

# Informe anual de análisis comparado de la ejecución presupuestaria de las CCAA ejercicios 2025/2024

Datos a Diciembre 2025

CONSEJERÍA DE ECONOMÍA, HACIENDA, FONDOS EUROPEOS Y DIÁLOGO SOCIAL

JUNTA DE ANDALUCÍA

Secretaría General de Hacienda

Informe realizado en abril de 2026



## ÍNDICE

1. PRINCIPALES RESULTADOS .....	5
2. EJECUCIÓN PRESUPUESTARIA DE GASTOS .....	7
2.1. Presupuesto total de gastos .....	7
2.2. Gastos no financieros .....	9
2.3. Gastos en operaciones corrientes .....	11
2.3.1. Capítulo 1 - Gastos de personal .....	14
2.3.2. Capítulo 2 - Gastos corrientes en bienes y servicios .....	16
2.3.3. Capítulo 3 - Gastos financieros.....	17
2.3.4. Capítulo 4 - Gastos en transferencias corrientes .....	19
2.4. Gastos de capital (capítulos 6 y 7).....	20
2.5. Gastos en operaciones financieras (capítulos 8 y 9) .....	23
3- EJECUCIÓN PRESUPUESTARIA DE INGRESOS .....	26
3.1. Total ingresos .....	26
3.2. Ingresos no financieros.....	29
3.3. Ingresos corrientes.....	32
3.3.1. Capítulo 1 - Impuestos directos .....	35
3.3.2. Capítulo 2 - Impuestos indirectos .....	38
3.3.3. Capítulo 3 - Tasas y precios públicos .....	42
3.3.4. Capítulo 4 - Transferencias corrientes .....	45
3.4. Ingresos de capital (capítulos 6 y 7).....	48
4. Indicadores presupuestarios y saldo fiscal .....	51
ANEXO. Evolución presupuestos CC.AA. 2013-2025.....	52



## 1. PRINCIPALES RESULTADOS

- ✓ El **saldo presupuestario no financiero** del total de las comunidades autónomas presentó un déficit del **-0,35% del PIB** en 2025, frente al -0,08% registrado en el ejercicio anterior. No obstante, si se depura el efecto de las obligaciones registradas en las cuentas de acreedores por obligaciones pendientes de aplicar al presupuesto, así como descontando anticipos y la corrección derivada de la liquidación negativa de los ejercicios 2008 y 2009, el déficit presupuestario no financiero ascendería al -0,42% del PIB Nacional, mientras que en diciembre de 2024, se produjo un superávit depurado del 0,01%<sup>1</sup> del PIB.
- ✓ Los **derechos reconocidos por ingresos no financieros** del total de las comunidades autónomas experimentaron un crecimiento del 2,1%, dada la evolución de los ingresos corrientes, que aumentaron en un 3,8% y compensaron parte de la caída de los ingresos de capital en un -30,4%.
- ✓ Las **obligaciones reconocidas por gastos no financieros** del total de las comunidades autónomas experimentaron un crecimiento del 4,1% en el periodo considerado ya que, tanto los gastos corrientes como las operaciones de capital experimentaron un aumento (3,7% y 8% respectivamente.).
- ✓ **En Andalucía**, el saldo presupuestario no financiero se situó en el -0,1% del PIB, frente al 0,6% registrado en el ejercicio anterior. Los gastos no financieros presentaron un incremento del 4,6% respecto a 2024, mientras que los derechos reconocidos por operaciones no financieras aumentaron un 0,6% respecto al año anterior.
- ✓ El **ahorro bruto** de la Comunidad Autónoma de Andalucía en 2025 fue de 1.349,7 millones de euros (0,6% del PIB), debido al aumento de los ingresos corrientes (35.3276,24 millones de euros) frente a los gastos (33.977,6 millones de euros).

---

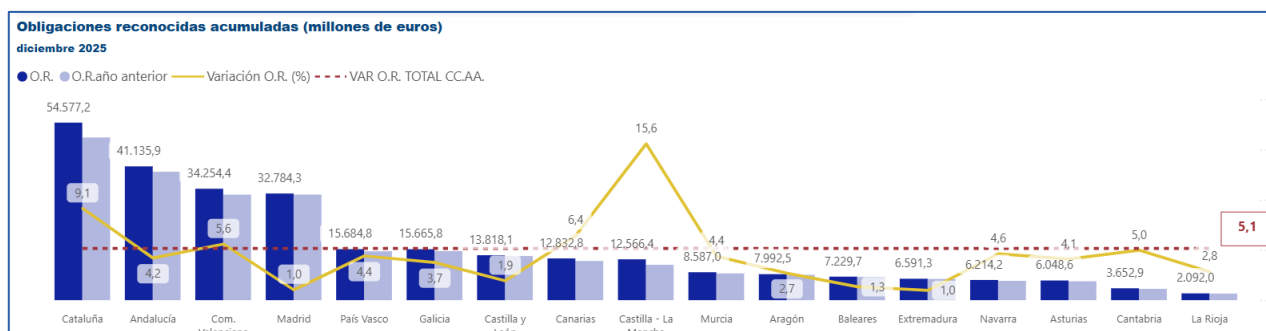
<sup>1</sup> Datos obtenidos del informe de Ejecución Presupuestaria Mensual de las CC.AA. diciembre 2025 elaborado por el Ministerio de Hacienda.

- ✓ El grado de ejecución de las obligaciones reconocidas por gastos no financieros de Andalucía respecto al crédito definitivo se situó en el 89,83%, ligeramente inferior al experimentado por el total de las comunidades autónomas (91,03%).

## 2. EJECUCIÓN PRESUPUESTARIA DE GASTOS

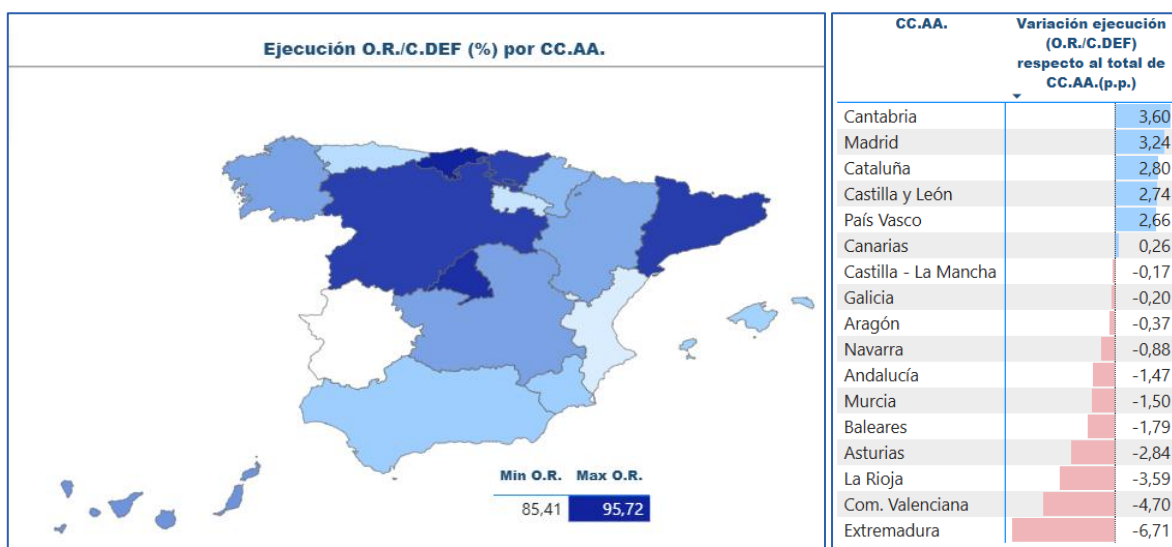
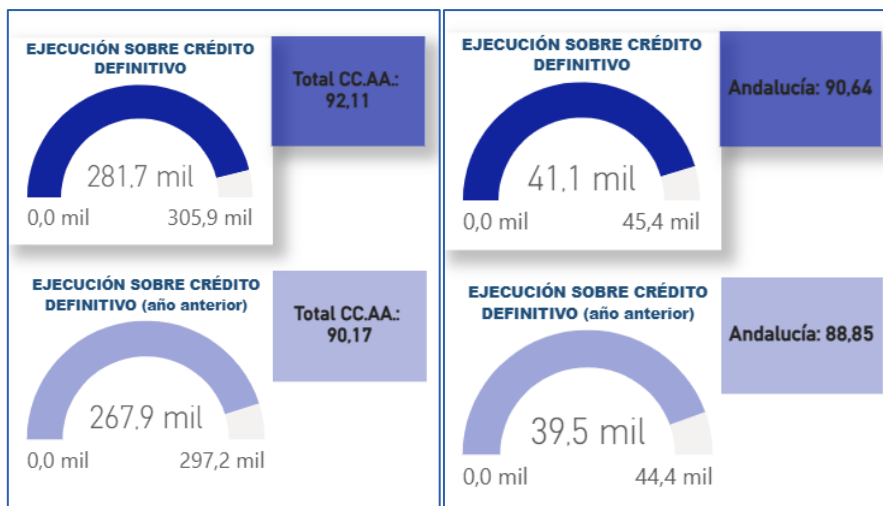
### 2.1. Presupuesto total de gastos

La Comunidad Autónoma de Andalucía reflejó en 2025 un crecimiento interanual del gasto total del 4,19% lo que supone 0,96 puntos porcentuales menos que el experimentado por el total de comunidades en dicho ejercicio.



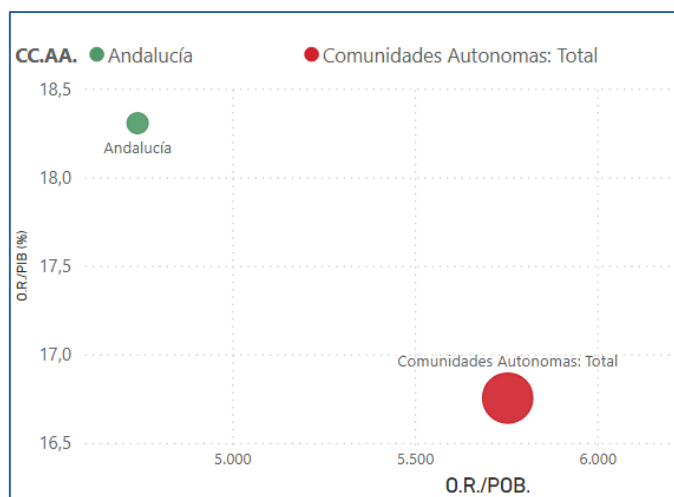
CC.AA.	Variación O.R. (millones euros)	Variación O.R. respecto al total de CCA.AA. (p.p.)
Castilla - La Mancha	1.691,68	10,41
Cataluña	4.564,53	3,98
Canarias	775,44	1,29
Com. Valenciana	1.810,01	0,43
Cantabria	173,00	-0,17
Navarra	273,84	-0,54
País Vasco	661,22	-0,74
Murcia	359,95	-0,77
Andalucía	1.654,14	-0,96
Asturias	237,29	-1,06
Galicia	565,91	-1,40
La Rioja	57,47	-2,32
Aragón	208,66	-2,46
Castilla y León	260,67	-3,22
Baleares	94,85	-3,82
Madrid	333,18	-4,12
Extremadura	64,09	-4,16
<b>Total CC.AA.</b>	<b>13.785,92</b>	<b>0,00</b>

La Comunidad Autónoma de Andalucía reflejó en 2025 para la totalidad del gasto una ejecución sobre créditos definitivos del 90,64%, dato 1,47 p.p. inferior al registrado por la media de las comunidades autónomas.



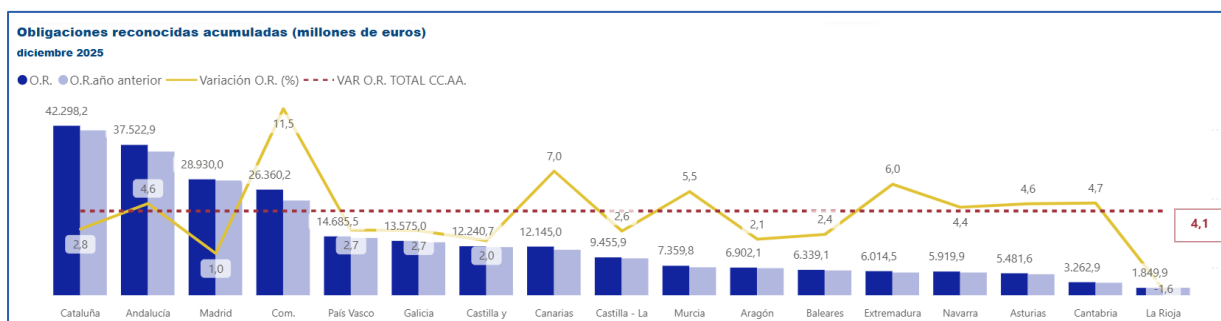
En relación a los datos sobre el PIB, Andalucía registró una cifra superior al total de comunidades autónomas, no obstante en el gasto por habitante es la segunda comunidad con menor gasto per cápita.





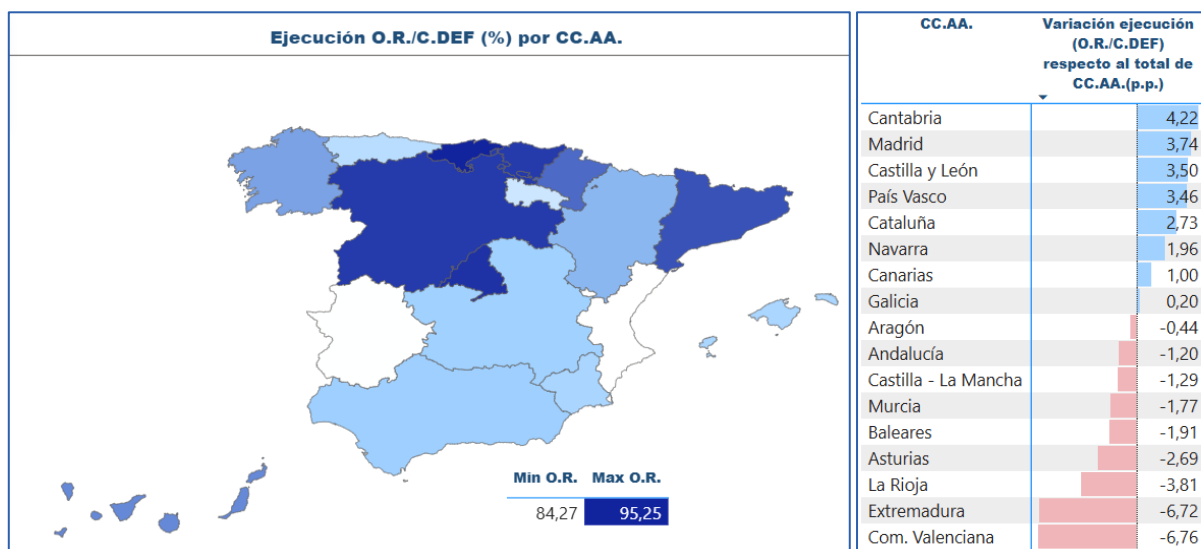
## 2.2. Gastos no financieros

Las obligaciones reconocidas por operaciones no financieras se sitúan a diciembre de 2025 en 37.522,9 millones de euros para el caso de Andalucía, representando un incremento interanual del 4,6%, lo que supone 0,5 p.p. superior a la media de las comunidades autónomas.

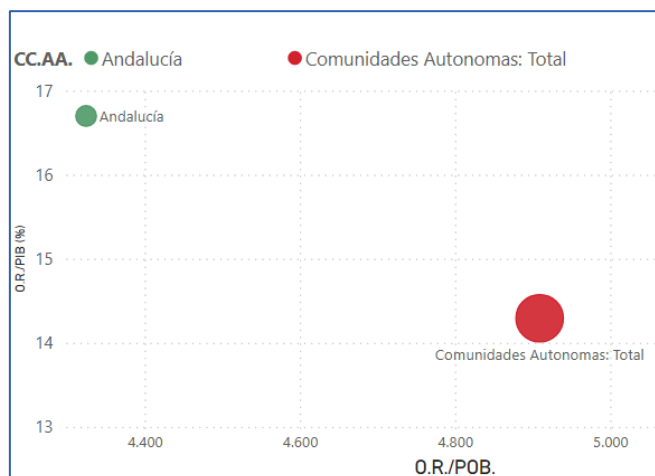


CC.AA.	Variación O.R. (millones euros)	Variación O.R. respecto al total de CCA.AA. (p.p.)
Com. Valenciana	2.716,43	7,40
Canarias	792,77	2,89
Extremadura	342,20	1,94
Murcia	383,49	1,41
Cantabria	145,59	0,58
Andalucía	1.662,67	0,54
Asturias	242,01	0,53
Navarra	247,81	0,28
Cataluña	1.143,83	-1,31
País Vasco	388,98	-1,37
Galicia	353,41	-1,42
Castilla - La Mancha	243,38	-1,45
Baleares	148,37	-1,70
Aragón	139,27	-2,03
Castilla y León	234,26	-2,14
Madrid	293,33	-3,07
La Rioja	-29,65	-5,67
<b>Total CC.AA.</b>	<b>9.448,16</b>	<b>0,00</b>

La ejecución de las obligaciones reconocidas de la comunidad andaluza respecto al crédito definitivo (89,83%) fue ligeramente inferior al experimentado por el total de las comunidades autónomas (91,03%).

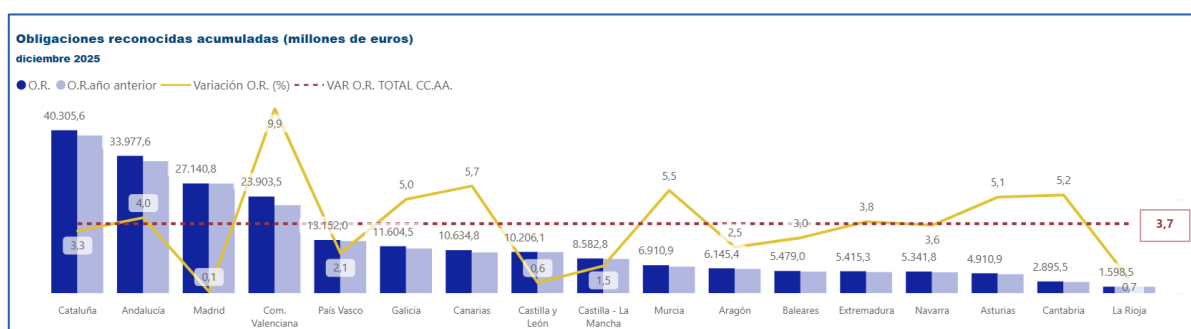


Atendiendo al gasto no financiero por habitante, observamos que Andalucía fue la segunda comunidad con la menor ratio en 2025 (4.324,6 euros/hab) frente al gasto medio de 4.909,21 euros/hab. En relación al PIB, el dato de Andalucía se situó, con un 16,7%, 2,41 puntos porcentuales por encima de la media.



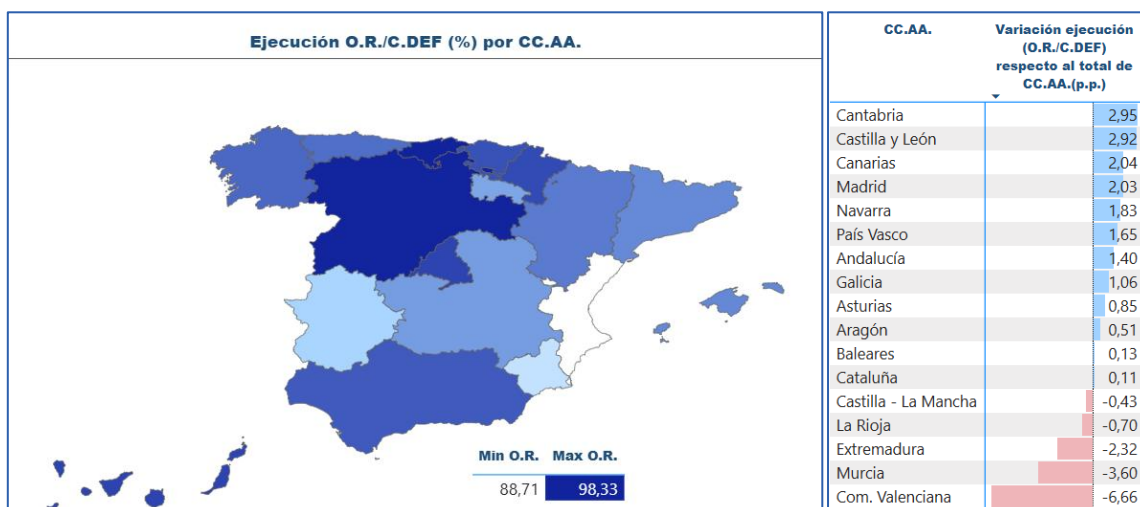
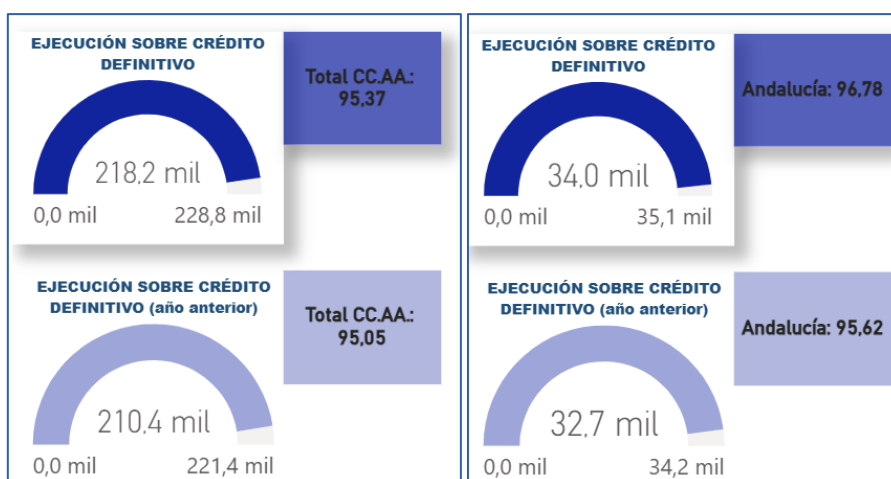
### 2.3. Gastos en operaciones corrientes

La Comunidad Autónoma de Andalucía presentó en 2025 un crecimiento interanual del 4,0% en las operaciones corrientes, lo que supone 0,3 puntos porcentuales más que el crecimiento del total de las comunidades autónomas. La cifra de obligaciones reconocidas ascendió a 33.977,6 millones de euros, lo que supone un crecimiento de 1.316,78 millones de euros en el periodo considerado.

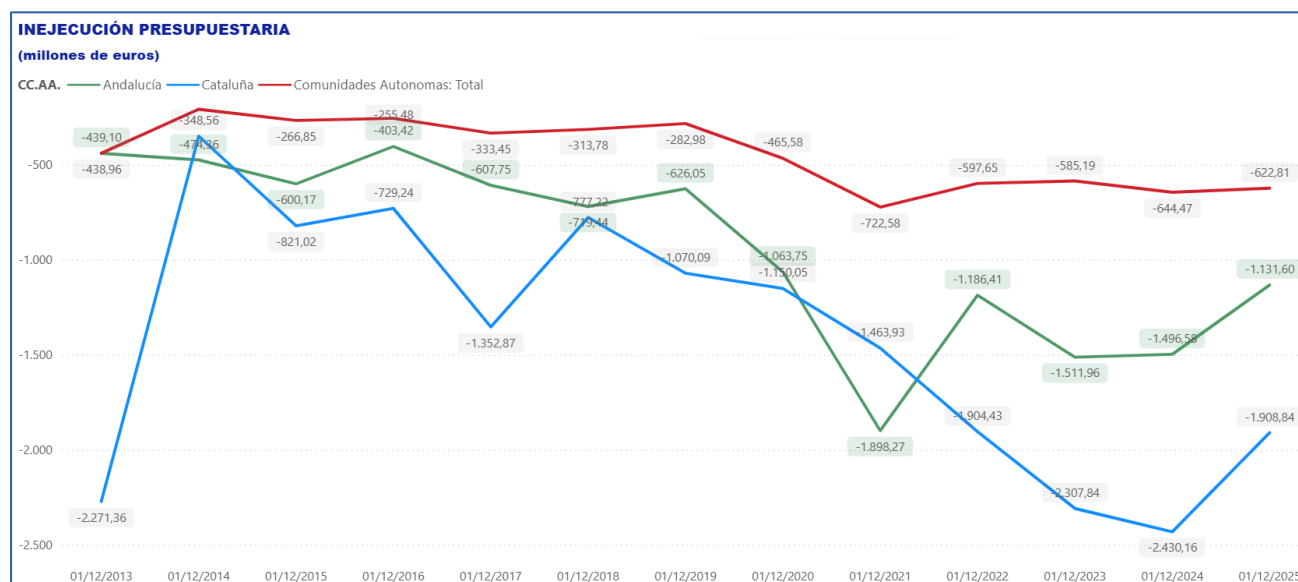


CC.AA.	Variación O.R. (millones euros)	Variación O.R. respecto al total de CCA.AA. (p.p.)
Com. Valenciana	2.143,58	6,14
Canarias	575,80	2,01
Murcia	359,83	1,78
Cantabria	144,25	1,53
Asturias	239,74	1,42
Galicia	554,52	1,31
Andalucía	1.316,78	0,32
Extremadura	199,36	0,11
Navarra	187,05	-0,08
Cataluña	1.295,58	-0,39
Baleares	157,38	-0,75
Aragón	147,31	-1,26
País Vasco	273,95	-1,58
Castilla - La Mancha	123,50	-2,25
La Rioja	11,70	-2,97
Castilla y León	56,65	-3,15
Madrid	22,12	-3,63
<b>Total CC.AA.</b>	<b>7.809,09</b>	<b>0,00</b>

La ejecución sobre créditos definitivos del total de operaciones corrientes se situó en el 96,78%, porcentaje superior en 1,4 p.p. al registrado por el total de comunidades.

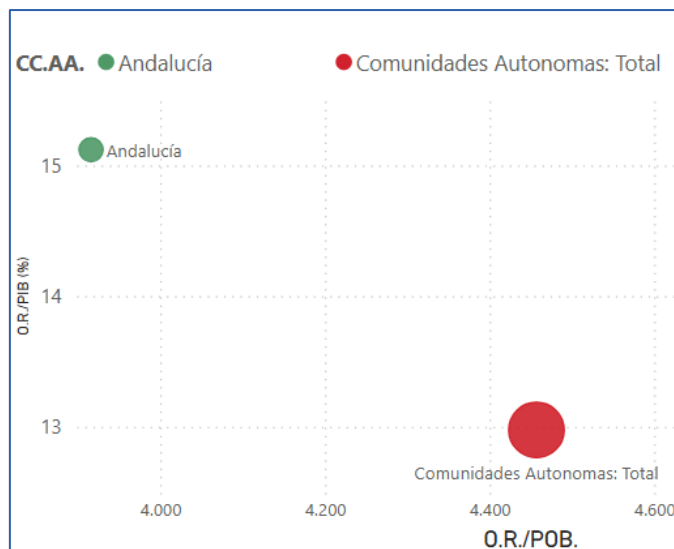


Al cierre del ejercicio 2025, el volumen de crédito no ejecutado en operaciones corrientes en la Comunidad Autónoma de Andalucía se situó en 1.132 millones de euros. En términos absolutos, esta cifra representa una inejecución presupuestaria superior a la media autonómica en 509 millones de euros.



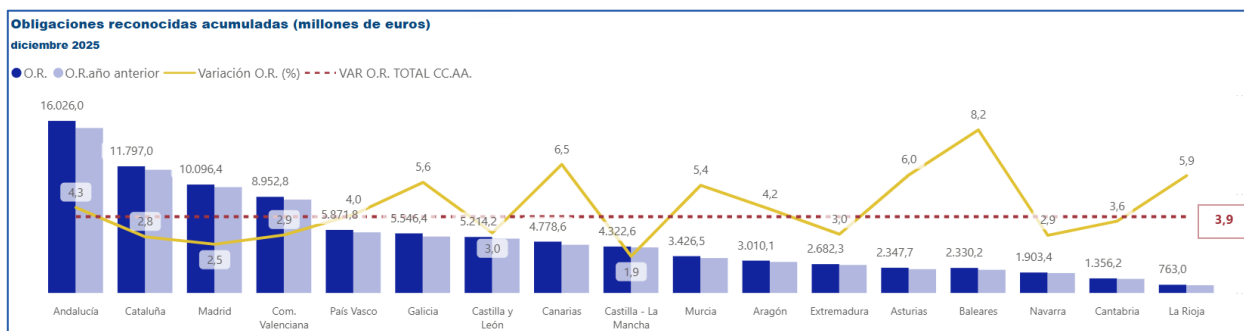
Atendiendo al gasto corriente por habitante, observamos que Andalucía fue la segunda comunidad con menor ratio en 2025 (3.916 euros/hab) frente al gasto medio de 4.457,01 euros/hab. En relación al PIB, el dato de Andalucía se situó, con un 15,1%, 2,12 puntos porcentuales por encima de la media.





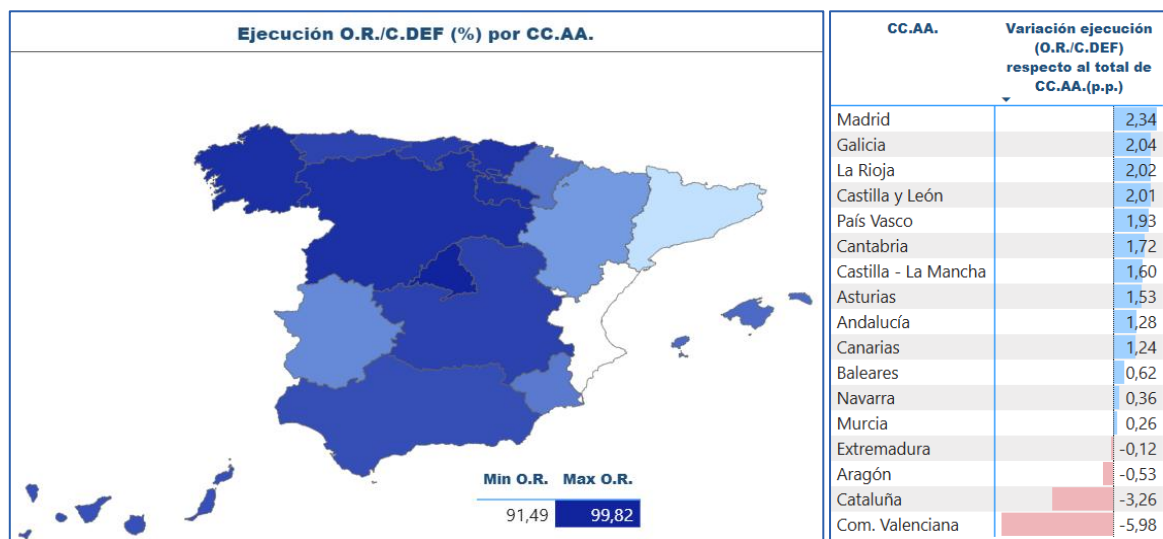
### 2.3.1. Capítulo 1 - Gastos de personal

Las obligaciones reconocidas relativas a los gastos de personal experimentaron en Andalucía en 2025 un crecimiento interanual del 4,3%, lo que supone 0,5 puntos porcentuales más que la media de las comunidades autónomas (3,9%), no obstante es la mayor en términos absolutos con un crecimiento de 663,5 millones de euros.



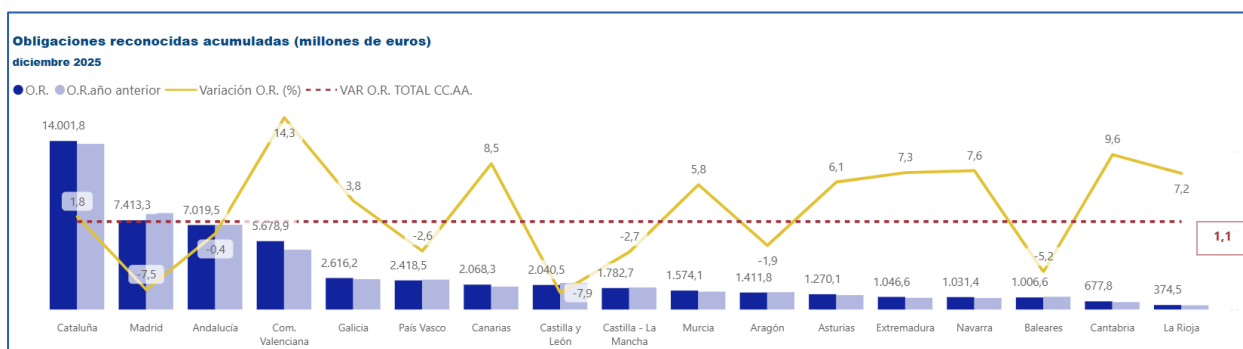
CC.AA.	Variación O.R. (millones euros)	Variación O.R. respecto al total de CCA.AA. (p.p.)
Baleares	177,53	4,39
Canarias	291,61	2,64
Asturias	132,26	2,11
La Rioja	42,70	2,07
Galicia	293,70	1,73
Murcia	176,83	1,58
Andalucía	663,47	0,46
Aragón	122,32	0,38
País Vasco	223,83	0,11
Cantabria	47,50	-0,23
Castilla y León	153,71	-0,82
Extremadura	77,43	-0,88
Com. Valenciana	254,77	-0,93
Navarra	53,90	-0,94
Cataluña	325,36	-1,02
Madrid	242,66	-1,39
Castilla - La Mancha	78,70	-2,00
<b>Total CC.AA.</b>	<b>3.358,27</b>	<b>0,00</b>

Andalucía registró una ejecución del 98,75% sobre créditos definitivos, ratio similar a la ejecución media de las comunidades autónomas (97,47%).



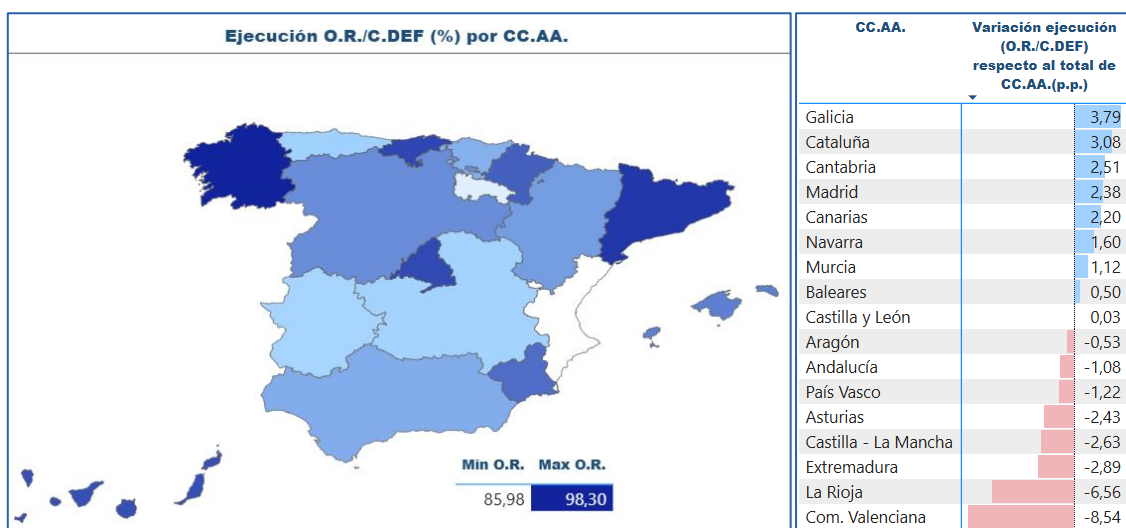
### 2.3.2. Capítulo 2 - Gastos corrientes en bienes y servicios

La Comunidad Autónoma de Andalucía presentó un decrecimiento interanual de los gastos corrientes en bienes y servicios (0,4%) inferior en 1,5 p.p a la media de comunidades autónomas (1,1%). En términos absolutos el decrecimiento de las obligaciones reconocidas fue de 26,9 millones de euros.



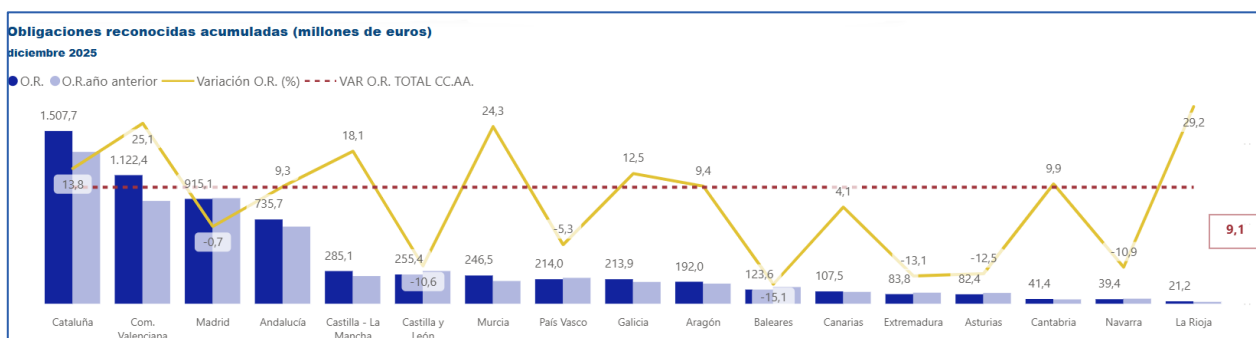
CC.AA.	Variación O.R. (millones de euros)	Variación O.R. respecto al total de CCA.AA. (p.p.)
Com. Valenciana	710,00	13,16
Cantabria	59,41	8,48
Canarias	161,37	7,33
Navarra	72,69	6,45
Extremadura	71,50	6,20
La Rioja	25,27	6,10
Asturias	73,58	5,02
Murcia	86,35	4,67
Galicia	94,94	2,63
Cataluña	241,43	0,62
Andalucía	-26,91	-1,51
Aragón	-27,33	-3,03
País Vasco	-64,16	-3,72
Castilla - La Mancha	-49,58	-3,84
Baleares	-55,54	-6,36
Madrid	-600,52	-8,63
Castilla y León	-174,65	-9,02
<b>Total CCA.AA.</b>	<b>597,84</b>	<b>0,00</b>

En el capítulo 2 de gastos corrientes en bienes y servicios, la ejecución sobre créditos definitivos de la comunidad andaluza es del 93,43% lo que supone 1,08 p.p. menos que la media de las comunidades autónomas.



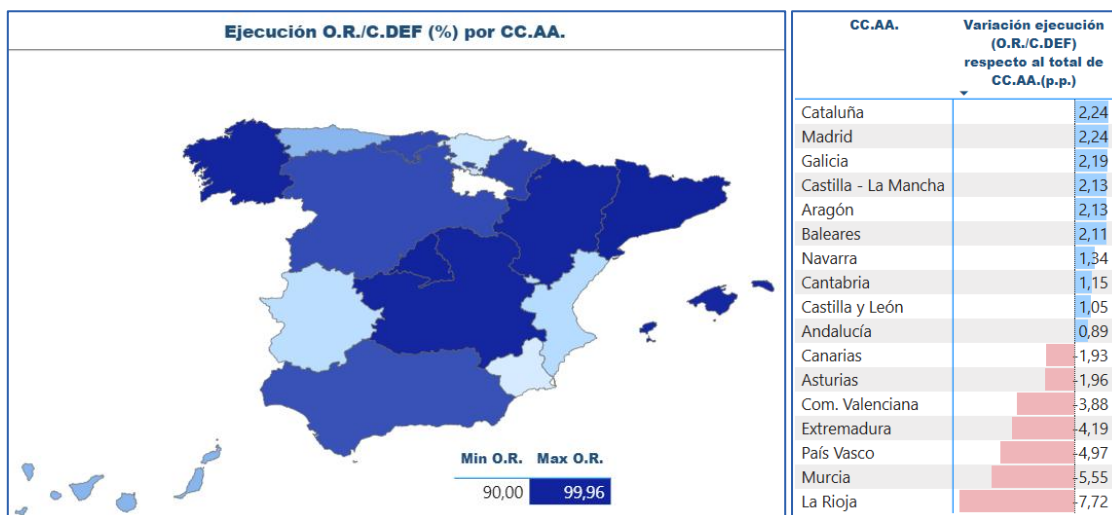
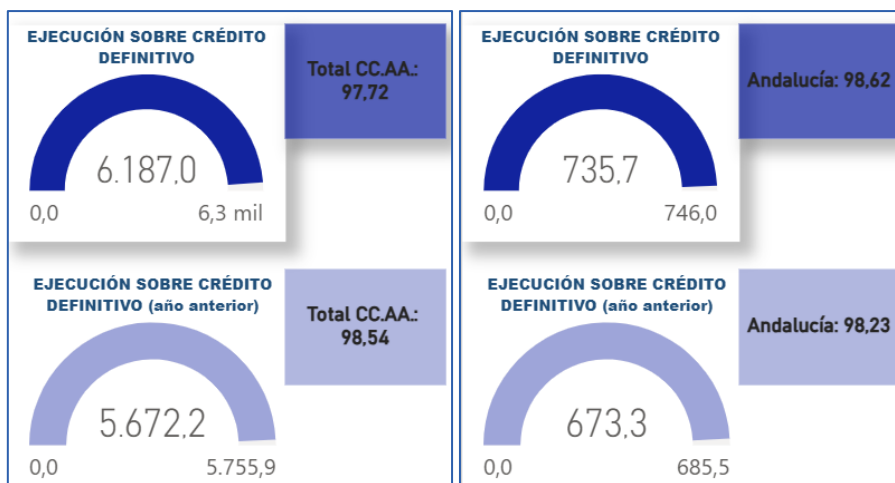
### 2.3.3. Capítulo 3 - Gastos financieros

Los gastos financieros de la Comunidad Autónoma de Andalucía crecieron en un 9,3% en 2025, aumento mayor en 0,2 p.p. a la media de las comunidades autónomas. El gasto total en intereses de la comunidad ascendió a 735,7 millones de euros (un incremento de 62,4 millones de euros).



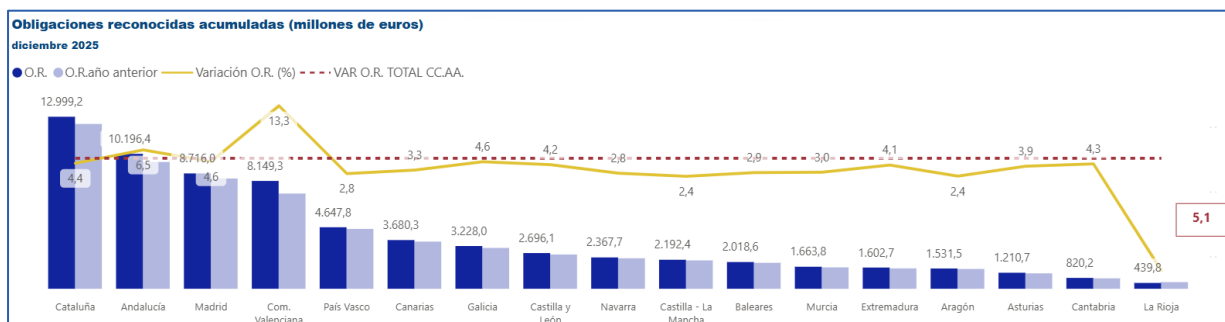
CC.AA.	Variación O.R. (millones euros)	Variación O.R. respecto al total de CCA.AA. (p.p.)
La Rioja	4,79	20,16
Com. Valenciana	224,97	15,99
Murcia	48,12	15,18
Castilla - La Mancha	43,66	9,00
Cataluña	182,47	4,69
Galicia	23,79	3,44
Cantabria	3,72	0,82
Aragón	16,43	0,28
Andalucía	62,38	0,19
Canarias	4,27	-4,94
Madrid	-6,51	-9,78
País Vasco	-11,86	-14,33
Castilla y León	-30,21	-19,65
Navarra	-4,80	-19,94
Asturias	-11,77	-21,57
Extremadura	-12,62	-22,16
Baleares	-22,02	-24,20
<b>Total CCA.AA.</b>	<b>514,82</b>	<b>0,00</b>

Andalucía registró una ejecución de los gastos financieros del 98,62% sobre créditos definitivos, superior en 0,9 p.p. sobre la ejecución media de las comunidades autónomas.



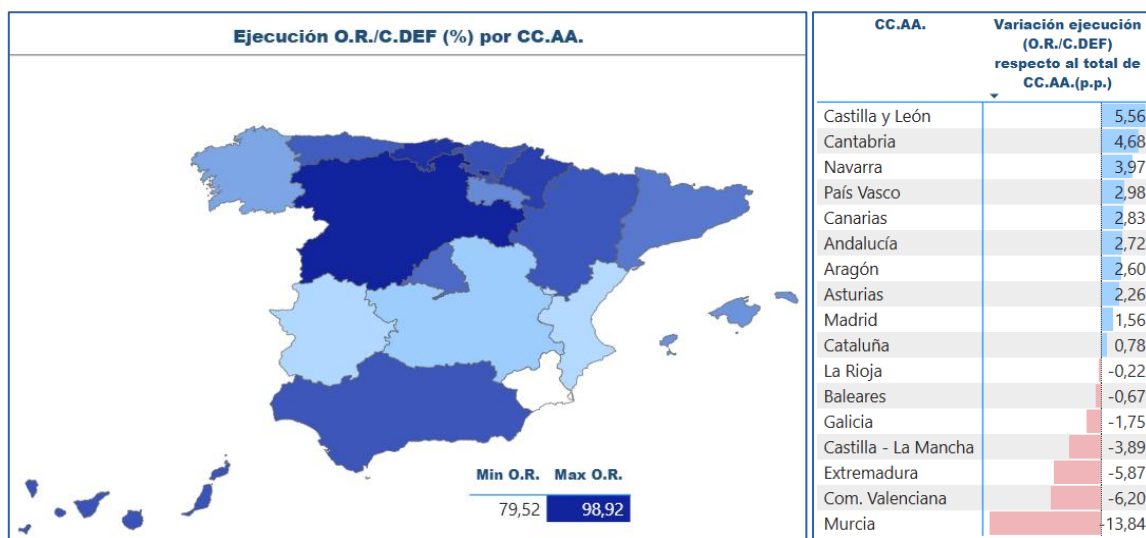
### 2.3.4. Capítulo 4 - Gastos en transferencias corrientes

En Andalucía se produjo un crecimiento interanual del gasto por transferencias corrientes del 6,5%, comportamiento superior en 1,3 p.p. al experimentado por la media de las comunidades autónomas (5,1%).



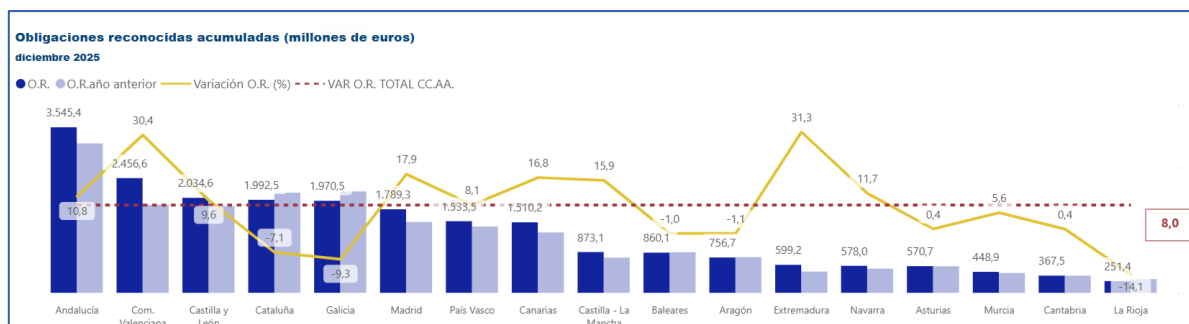
CC.AA.	Variación O.R. (millones euros)	Variación O.R. respecto al total de CCA.AA. (p.p.)
Com. Valenciana	953,83	8,11
Andalucía	617,84	1,30
Madrid	386,49	-0,51
Galicia	142,10	-0,54
Cataluña	546,32	-0,76
Cantabria	33,62	-0,88
Castilla y León	107,79	-0,99
Extremadura	63,04	-1,06
Asturias	45,67	-1,23
Canarias	118,55	-1,82
Murcia	48,54	-2,14
Baleares	57,42	-2,22
Navarra	65,25	-2,32
País Vasco	126,14	-2,36
Aragón	35,89	-2,75
Castilla - La Mancha	50,72	-2,78
La Rioja	-61,06	-17,34
<b>Total CC.AA.</b>	<b>3.338,16</b>	<b>0,00</b>

La comunidad andaluza registró una ejecución de las transferencias corrientes del 96,08% sobre crédito definitivo, mientras que la ejecución media fue inferior situándose en el 93,36%.



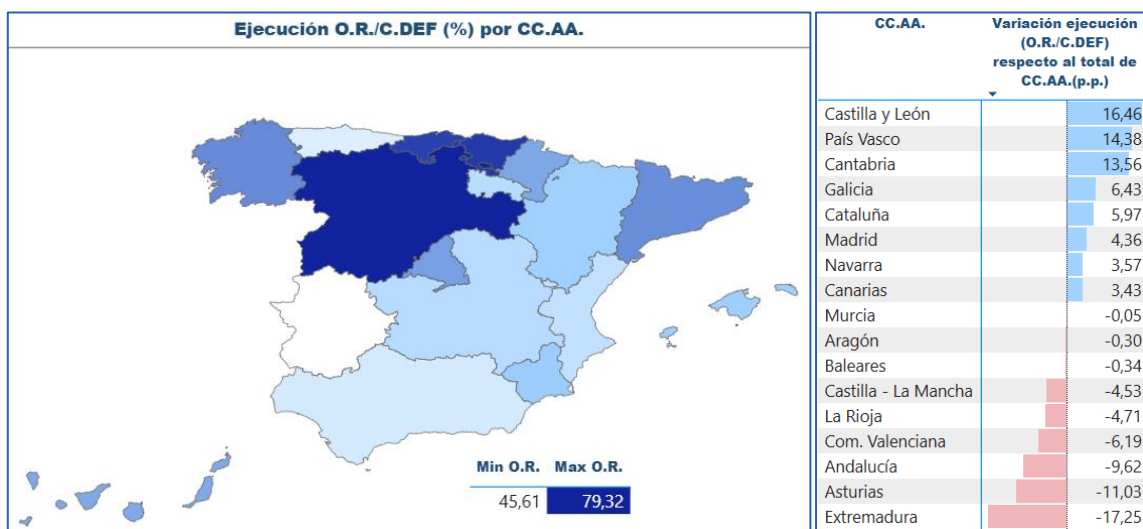
## 2.4. Gastos de capital (capítulos 6 y 7)

Las operaciones de capital en la Comunidad Autónoma de Andalucía experimentaron un crecimiento interanual del 10,8% superior en 2,8 p.p. a la media de las comunidades autónomas.



CC.AA.	Variación O.R. (millones euros)	Variación O.R. respecto al total de CCA.AA. (p.p.)
Extremadura	142,85	23,31
Com. Valenciana	572,85	22,41
Madrid	271,21	9,87
Canarias	216,97	8,78
Castilla - La Mancha	119,88	7,92
Navarra	60,76	3,75
Andalucía	345,90	2,82
Castilla y León	177,62	1,57
País Vasco	115,03	0,11
Murcia	23,66	-2,43
Asturias	2,27	-7,60
Cantabria	1,34	-7,63
Baleares	-9,01	-9,03
Aragón	-8,04	-9,05
Cataluña	-151,75	-15,07
Galicia	-201,12	-17,26
La Rioja	-41,35	-22,12
<b>Total CC.AA.</b>	<b>1.639,07</b>	<b>0,00</b>

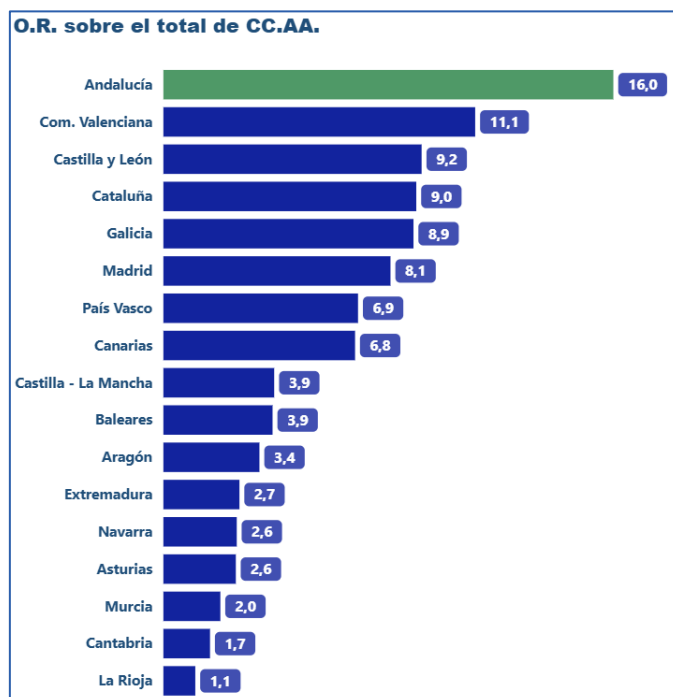
La comunidad andaluza registró una ejecución sobre crédito definitivo para el total de operaciones de capital del 53,23%, inferior en 9,62 p.p. a la media de las comunidades autónomas.



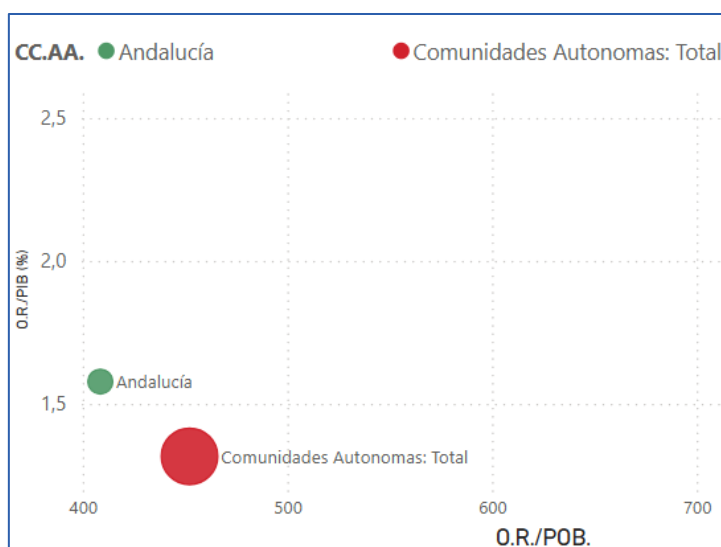
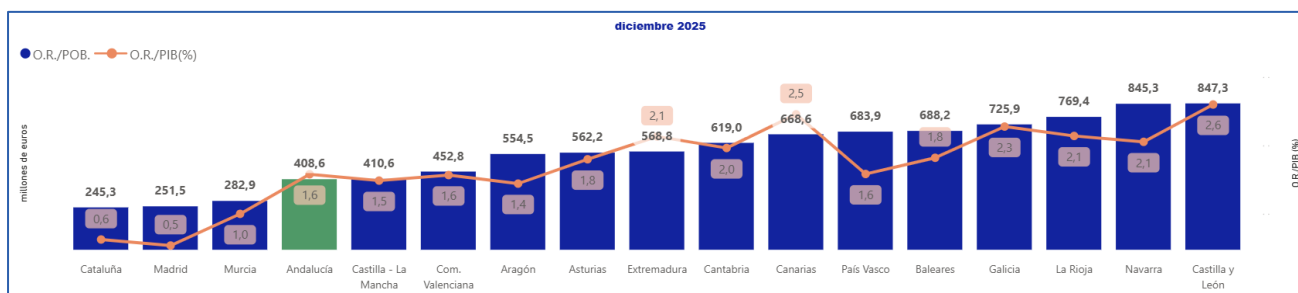
Al cierre del ejercicio 2025, el volumen de crédito no ejecutado en operaciones de capital en la Comunidad Autónoma de Andalucía se situó en 3.115 millones de euros. En términos absolutos, esta cifra representa una inejecución presupuestaria superior a la media autonómica en 2.345,5 millones de euros.



Andalucía es la comunidad que mayor esfuerzo inversor realizó en 2025, representando las operaciones de capital el 16% del gasto del total de comunidades autónomas.

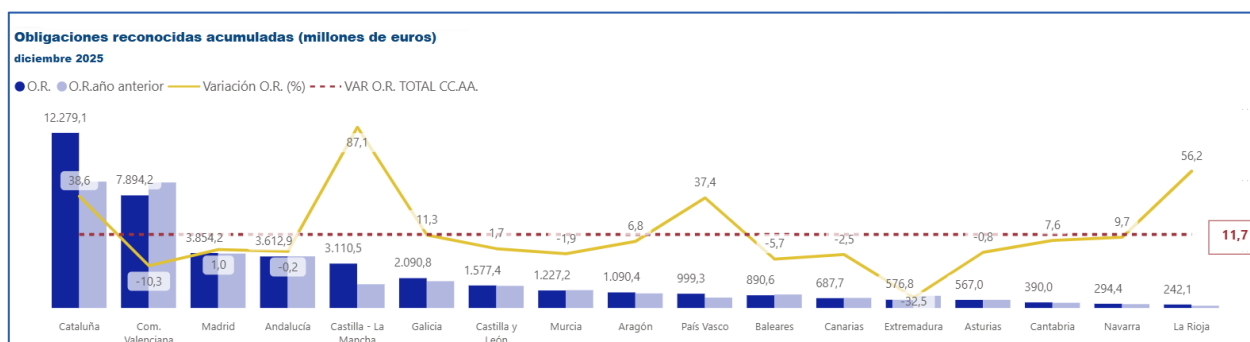


El gasto de capital por habitante es en Andalucía 408,6 millones de euros, cifra inferior a la media de las comunidades, mientras que la ratio sobre el PIB es ligeramente superior.



## 2.5. Gastos en operaciones financieras (capítulos 8 y 9)

Andalucía reflejó en 2025 un decrecimiento interanual de las operaciones financieras del -0,2%, frente al crecimiento del 11,7% experimentada por el total de comunidades.

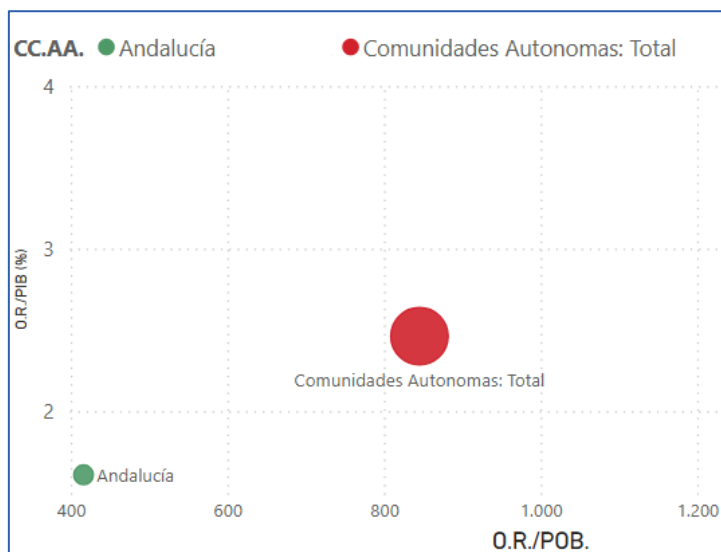


CC.AA.	Variación O.R. (millones euros)	Variación O.R. respecto al total de CCA.AA. (p.p.)
Castilla - La Mancha	1.448,30	75,42
La Rioja	87,12	44,52
Cataluña	3.420,70	26,91
País Vasco	272,23	25,73
Galicia	212,50	-0,40
Navarra	26,03	-2,01
Cantabria	27,42	-4,15
Aragón	69,39	-4,91
Castilla y León	26,41	-10,01
Madrid	39,85	-10,66
Andalucía	-8,54	-11,94
Asturias	-4,72	-12,53
Murcia	-23,54	-13,59
Canarias	-17,34	-14,17
Baleares	-53,52	-17,38
Com. Valenciana	-906,42	-22,01
Extremadura	-278,11	-44,24
<b>Total CC.AA.</b>	<b>4.337,75</b>	<b>0,00</b>

La ejecución de las operaciones financieras respecto al crédito definitivo ascendió para la comunidad andaluza al 99,97%, 1,05 p.p. más que la media de las comunidades.



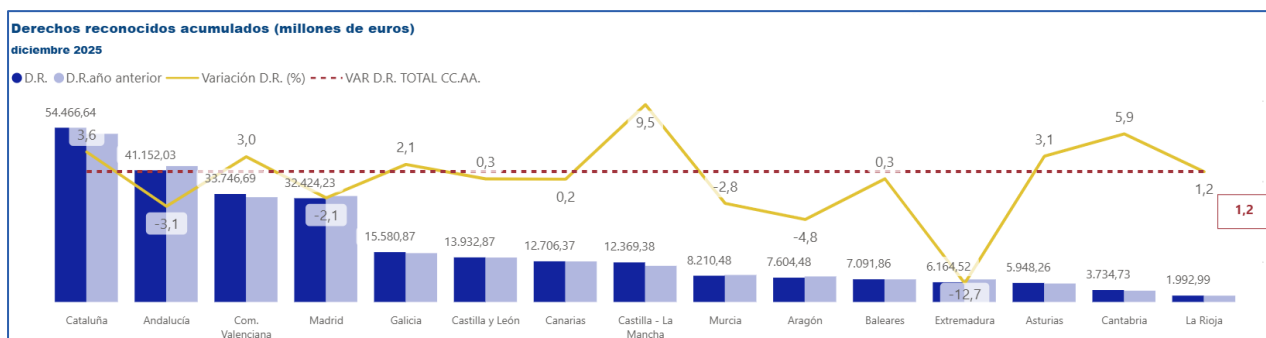
Tanto en el gasto por habitante como la cifra sobre el PIB, Andalucía registró una cifra inferior a la media. Siendo Andalucía la segunda comunidad autónoma con menor ratio (416,4 euros/hab).



### 3- EJECUCIÓN PRESUPUESTARIA DE INGRESOS

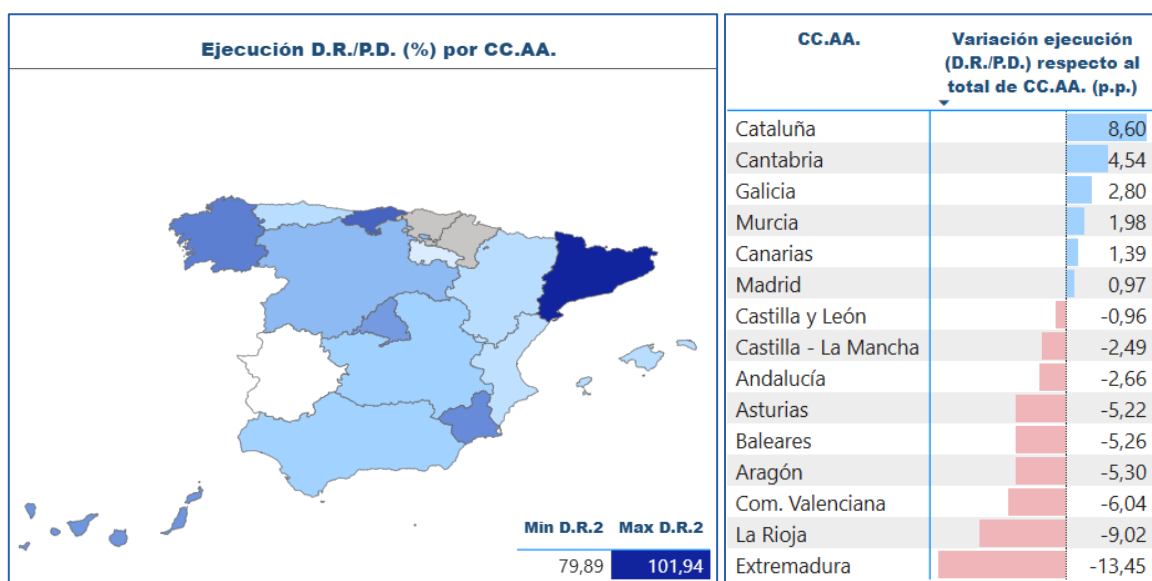
#### 3.1. Total ingresos

La Comunidad Autónoma de Andalucía reflejó en 2025 una disminución interanual del total de ingresos del -3,1% lo que supone 4,3 puntos porcentuales menos que el experimentado por el total de comunidades en dicho ejercicio. Los derechos reconocidos a finales del ejercicio 2025 ascendieron a 41.152,03 millones de euros

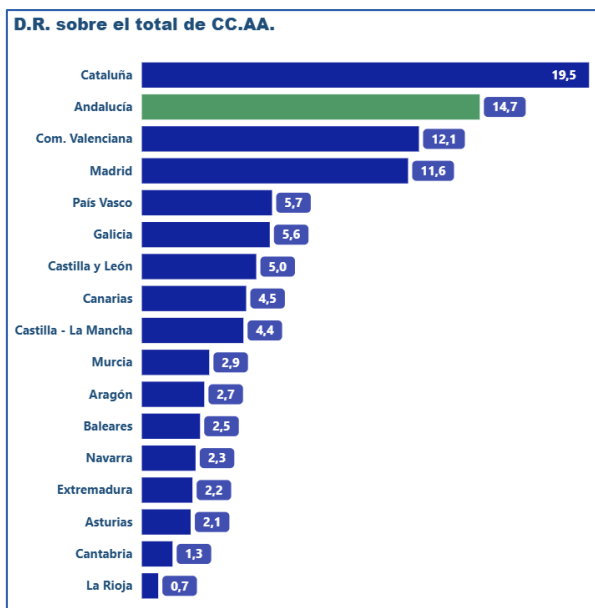


CC.AA.	Variación D.R. (millones de euros)	Variación D.R. respecto al total de CCA.AA. (p.p.)
País Vasco	1.566,34	9,76
Castilla - La Mancha	1.073,93	8,31
Navarra	463,78	6,43
Cantabria	207,20	4,67
Cataluña	1.908,38	2,43
Asturias	180,05	1,92
Com. Valenciana	994,38	1,84
Galicia	316,90	0,88
La Rioja	23,20	-0,02
Baleares	21,11	-0,90
Castilla y León	40,58	-0,91
Canarias	31,57	-0,95
Madrid	-682,80	-3,26
Murcia	-232,83	-3,96
Andalucía	-1.322,31	-4,31
Aragón	-379,69	-5,96
Extremadura	-894,05	-13,87
<b>Total CC.AA.</b>	<b>3.315,74</b>	<b>0,00</b>

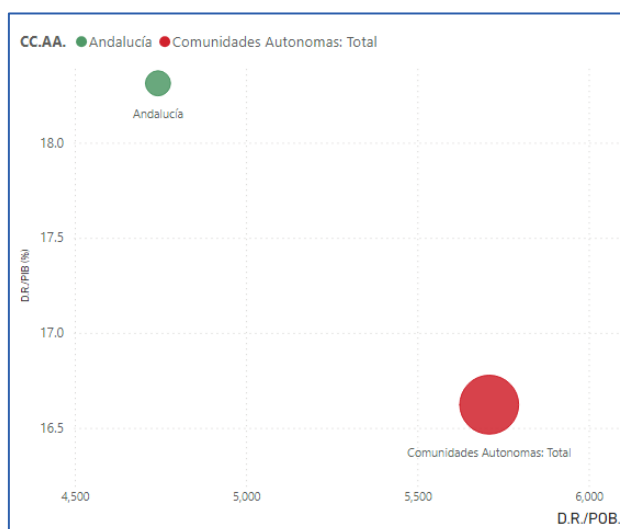
El grado de realización de los derechos reconocidos sobre la previsión definitiva se situó en el 90,68% en el caso de la comunidad autónoma andaluza, inferior en 2,66 p.p. a la media de las comunidades autónomas.

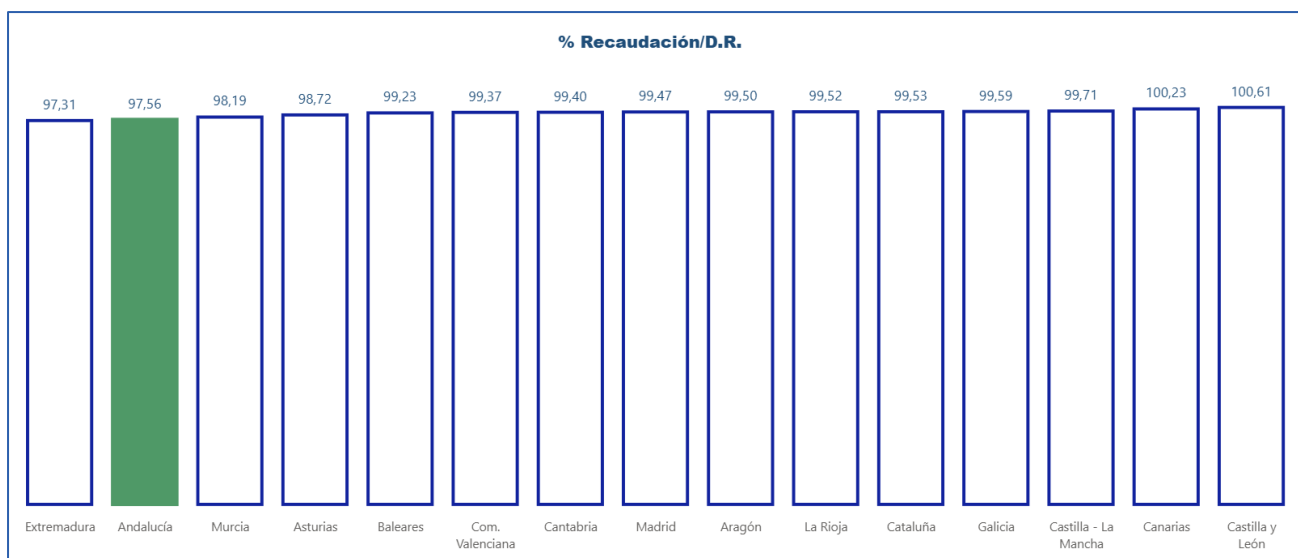


Los derechos reconocidos en Andalucía en 2025 suponen el 14,7% del registrado por el total de comunidades, siendo Andalucía la segunda comunidad que más ingresos reconoció, con diferencia de 4,8 p.p. menos que Cataluña, la primera comunidad autónoma que más recauda.



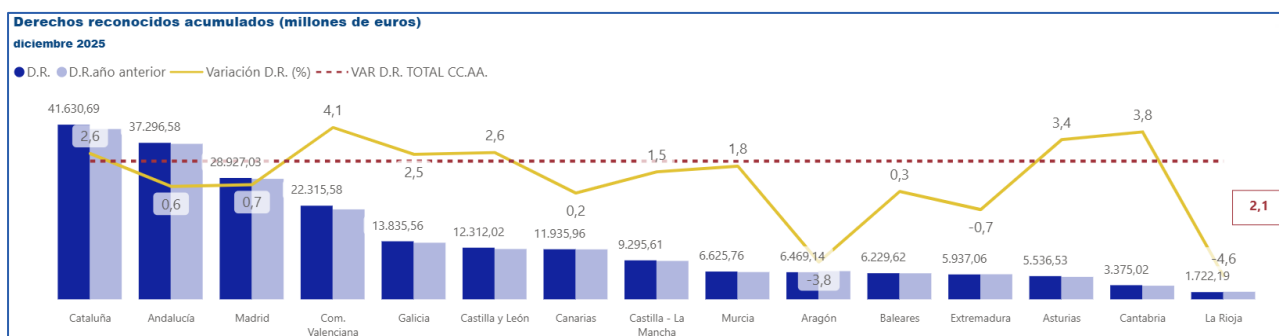
El peso de los derechos reconocidos sobre PIB del total de ingresos es para el caso de Andalucía 1,69 puntos porcentuales superior a la media, mientras que en relación a estos ingresos sobre la población, Andalucía es la segunda región que menos ingresos reconocidos por habitante.





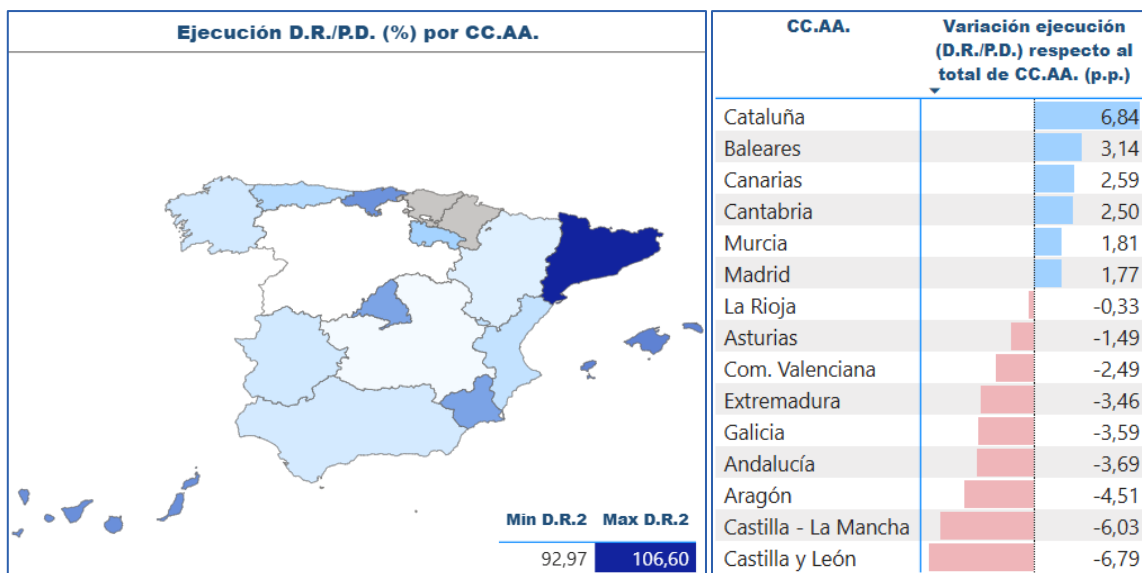
### 3.2. Ingresos no financieros

Los derechos reconocidos por operaciones no financieras en la comunidad andaluza ascendieron en 2025 a 37.296,58 millones de euros, lo que supone un incremento interanual del 0,6%, 1,5 p.p. menos que la media de las comunidades autónomas.

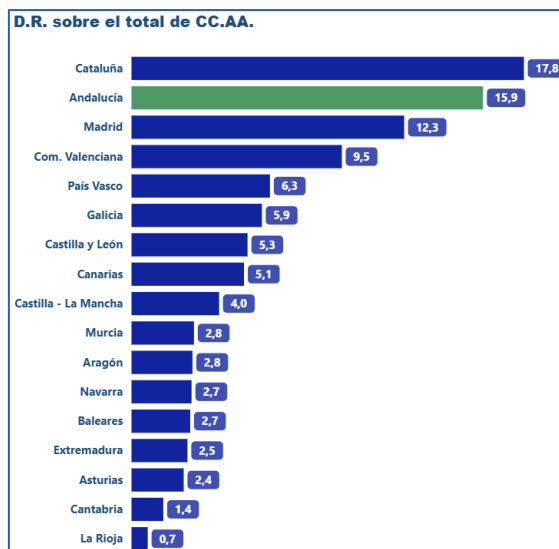


CC.AA.	Variación D.R. (millones euros)	Variación D.R. respecto al total de CCA.AA. (p.p.)
País Vasco	1.254,47	7,21
Navarra	364,50	3,94
Com. Valenciana	878,31	1,97
Cantabria	124,73	1,72
Asturias	181,33	1,26
Castilla y León	314,93	0,50
Cataluña	1.043,06	0,45
Galicia	340,37	0,40
Murcia	118,73	-0,30
Castilla - La Mancha	137,01	-0,63
Madrid	211,97	-1,38
Andalucía	236,49	-1,48
Baleares	21,15	-1,78
Canarias	29,41	-1,88
Extremadura	-43,42	-2,85
Aragón	-255,89	-5,93
La Rioja	-83,53	-6,75
<b>Total CC.AA.</b>	<b>4.873,62</b>	<b>0,00</b>

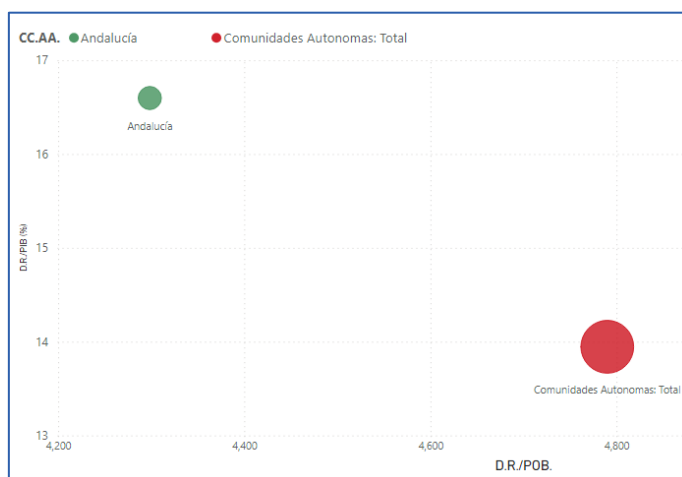
El grado de realización de los derechos reconocidos sobre las previsiones definitivas se sitúa para la comunidad andaluza en el 96,07%.

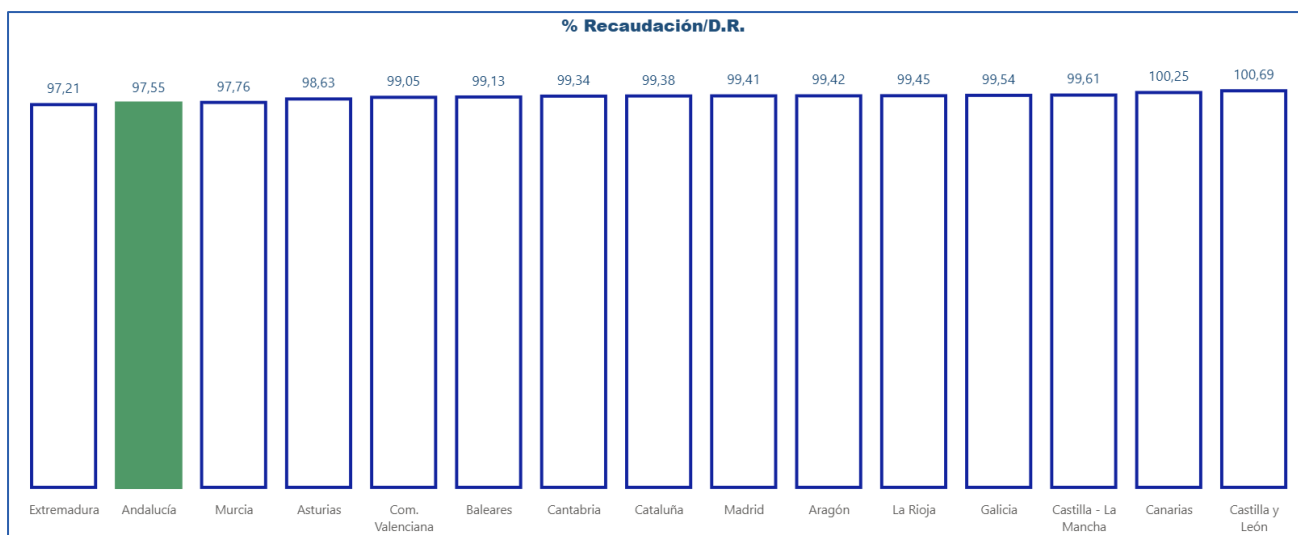


Andalucía reconoce el 15,9% del total de derechos reconocidos por operaciones no financieras de las comunidades autónomas, solo superada por Cataluña.



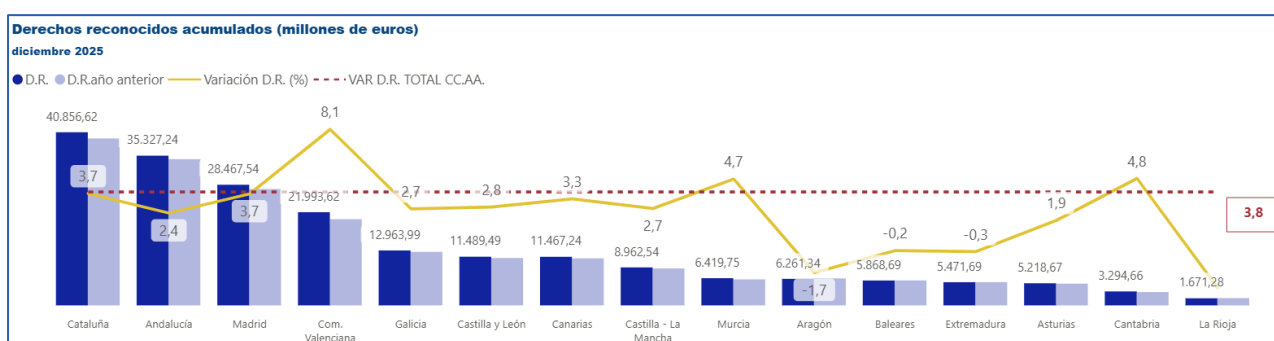
El peso de los derechos reconocidos sobre PIB del total de ingresos no financieros es para el caso de Andalucía 2,65 puntos porcentuales superior a la media, mientras que en relación a estos ingresos sobre la población, Andalucía es la cuarta región que menos ingresos reconocidos por habitante.





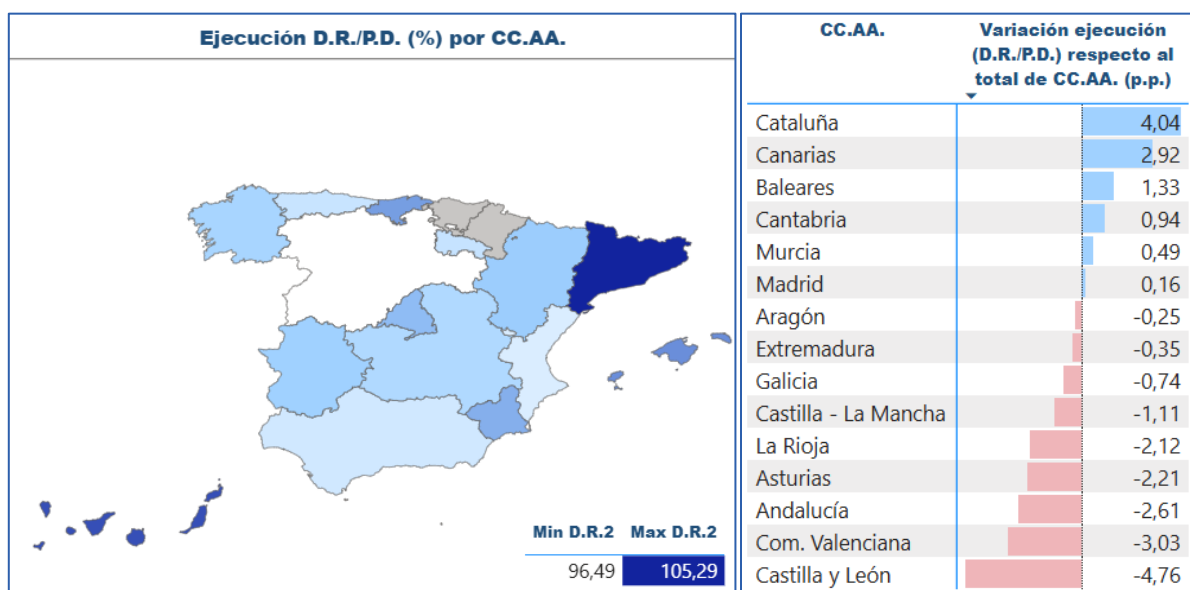
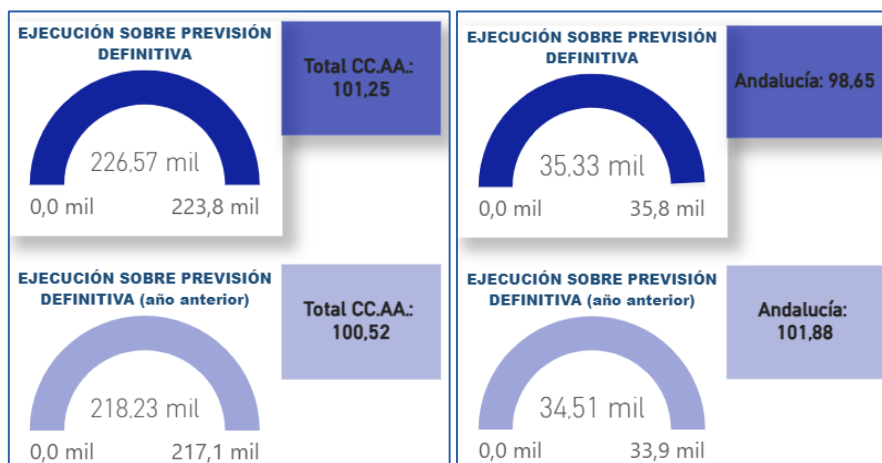
### 3.3. Ingresos corrientes

La Comunidad Autónoma de Andalucía presentó en 2025 un crecimiento interanual del 2,4% en las operaciones corrientes, lo que supone 1,4 p.p. menos que el crecimiento del total de las comunidades autónomas. La cifra de derechos reconocidos ascendió a 35.327,24 millones de euros, lo que supone un crecimiento de 818,85 millones de euros en el periodo considerado.

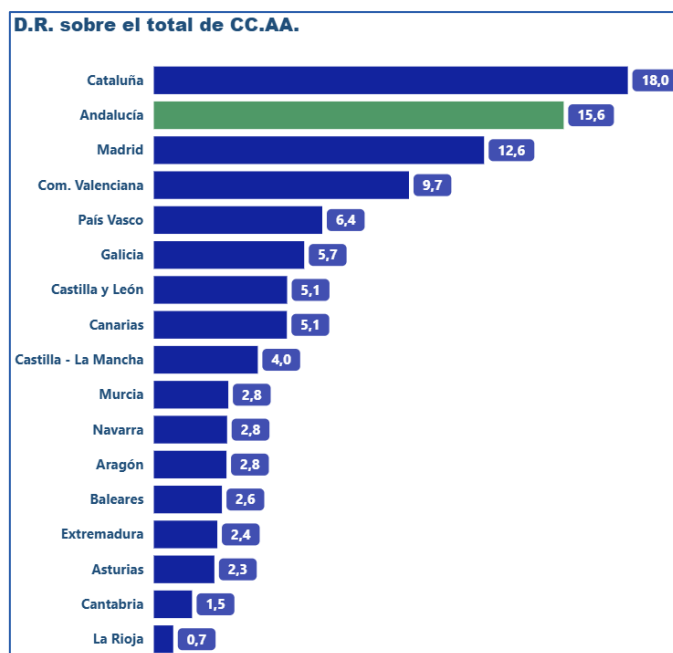


CC.AA.	Variación D.R. (millones euros)	Variación D.R. respecto al total de CCA.AA. (p.p.)
País Vasco	1.313,07	6,12
Com. Valenciana	1.656,11	4,32
Navarra	474,87	4,31
Cantabria	149,64	0,94
Murcia	289,18	0,90
Cataluña	1.464,29	-0,10
Madrid	1.013,94	-0,13
Canarias	371,22	-0,48
Castilla y León	310,88	-1,04
Castilla - La Mancha	234,60	-1,13
Galicia	336,53	-1,16
Andalucía	818,88	-1,45
Asturias	95,37	-1,96
Baleares	-13,29	-4,05
Extremadura	-16,21	-4,12
Aragón	-110,62	-5,56
La Rioja	-47,85	-6,61
<b>Total CC.AA.</b>	<b>8.340,59</b>	<b>0,00</b>

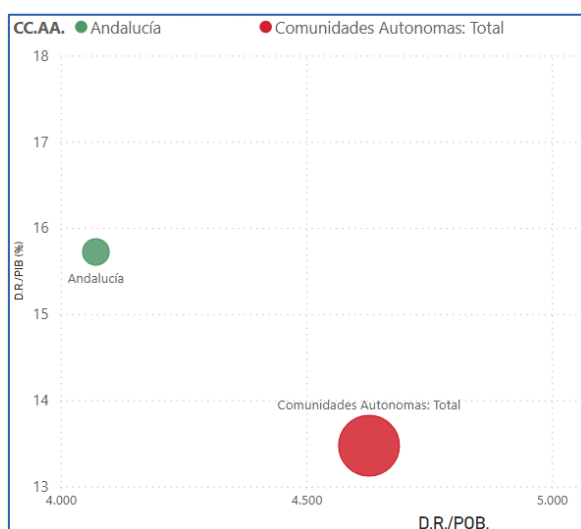
El grado de realización de los derechos reconocidos por operaciones corrientes se sitúa para la comunidad andaluza en el 98,65%, inferior en 2,6 p.p. a la media de las comunidades autónomas.



Andalucía reconoce el 15,6% del total de derechos reconocidos por operaciones corrientes, superada solo por Cataluña.

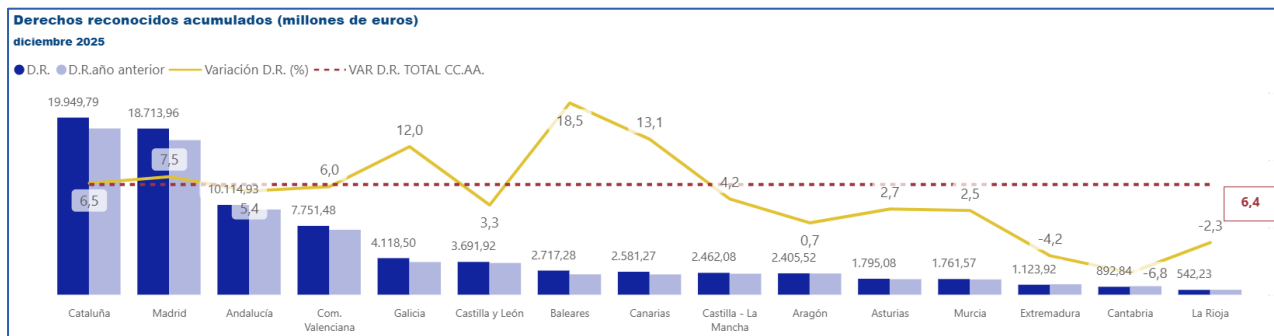


El peso de los derechos reconocidos sobre PIB del total de ingresos corrientes es para el caso de Andalucía 2,25 puntos porcentuales superior a la media, mientras que en relación a estos ingresos sobre la población, Andalucía es la cuarta región que menos ingresos reconocidos por habitante.



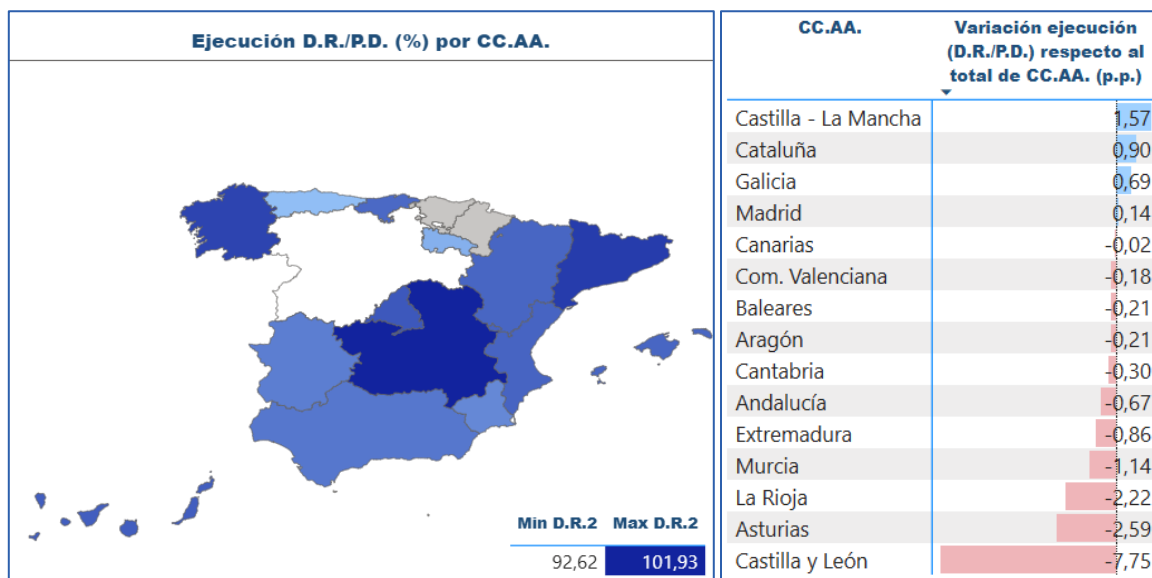
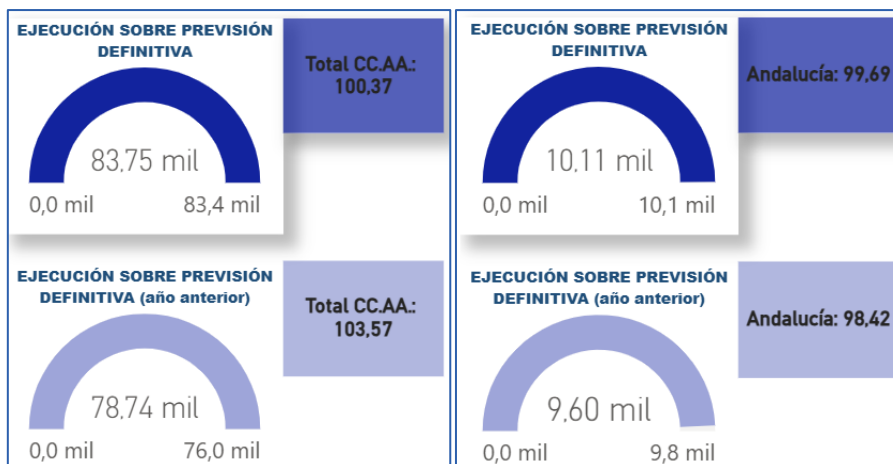
### 3.3.1. Capítulo 1 - Impuestos directos

Los derechos reconocidos por impuestos directos se sitúan para Andalucía a finales de 2025 en 10.114,93 millones de euros, lo que supone un incremento interanual del 5,4%, 1 p.p. por debajo de la media autonómica.

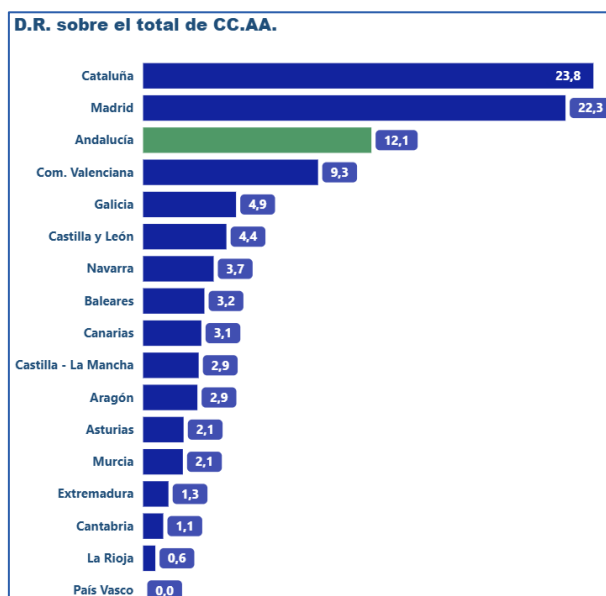


CC.AA.	Variación D.R. (millones de euros)	Variación D.R. respecto al total de CCA.AA. (p.p.)
Baleares	423,44	12,10
Canarias	298,36	6,71
Galicia	440,36	5,61
Madrid	1.307,37	1,15
Cataluña	1.225,75	0,19
Com. Valenciana	441,61	-0,32
Andalucía	517,14	-0,97
Navarra	155,27	-1,13
Castilla - La Mancha	99,14	-2,16
Castilla y León	118,54	-3,04
Asturias	47,48	-3,64
Murcia	43,08	-3,85
Aragón	15,90	-5,69
País Vasco	0,00	-6,36
La Rioja	-12,57	-8,62
Extremadura	-49,65	-10,59
Cantabria	-64,68	-13,11
<b>Total CC.AA.</b>	<b>5.006,54</b>	<b>0,00</b>

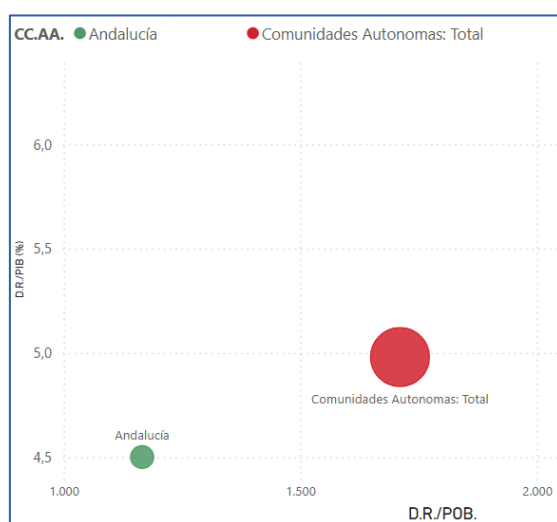
El grado de realización de los derechos reconocidos por impuestos directos asciende a 99,69% sobre la previsión definitiva, 0,67 p.p. inferior a la ejecución media de las comunidades autónomas.



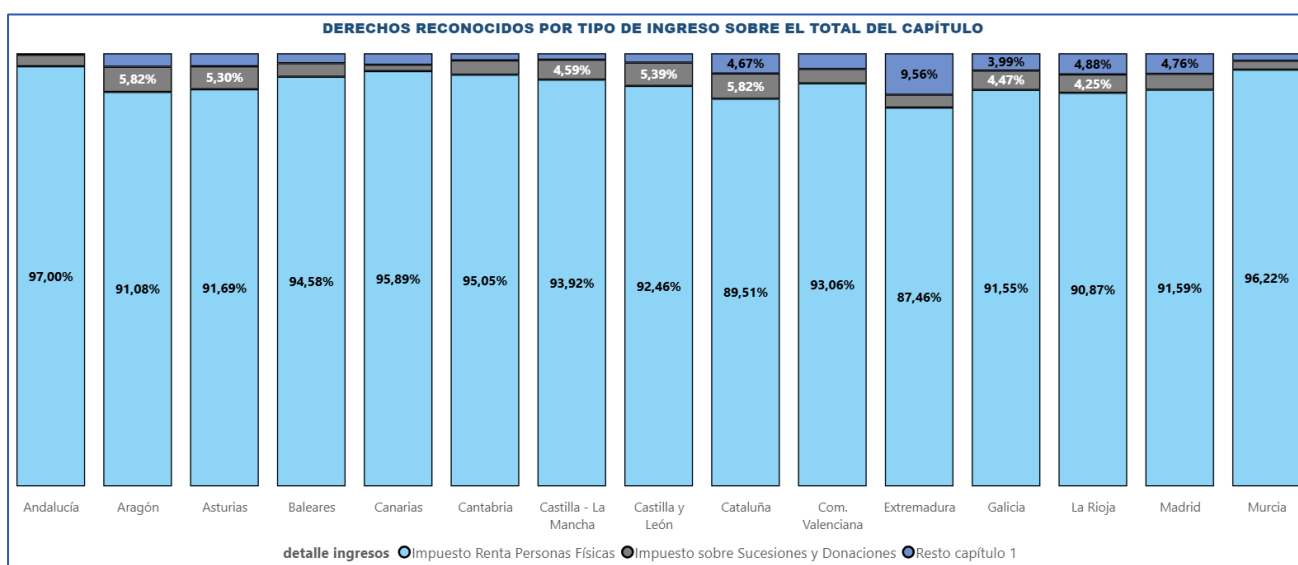
Los derechos reconocidos por impuestos directos representan en Andalucía el 12,1% del total de comunidades, superada por Cataluña y Madrid.



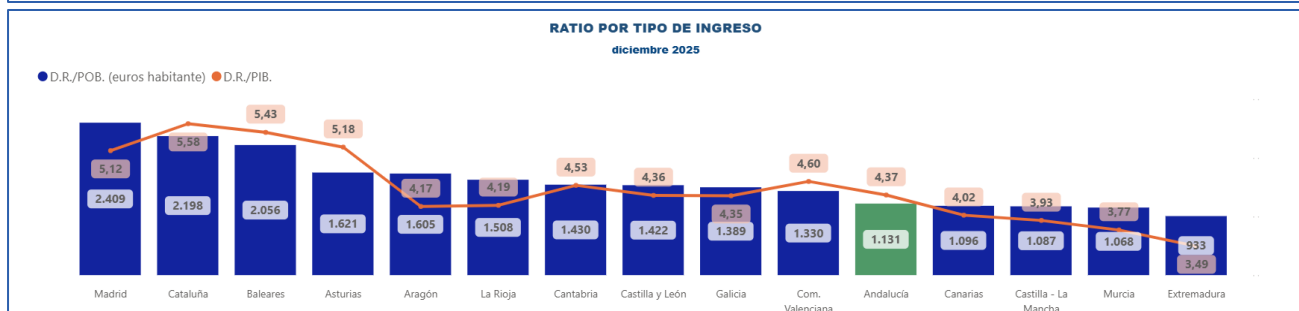
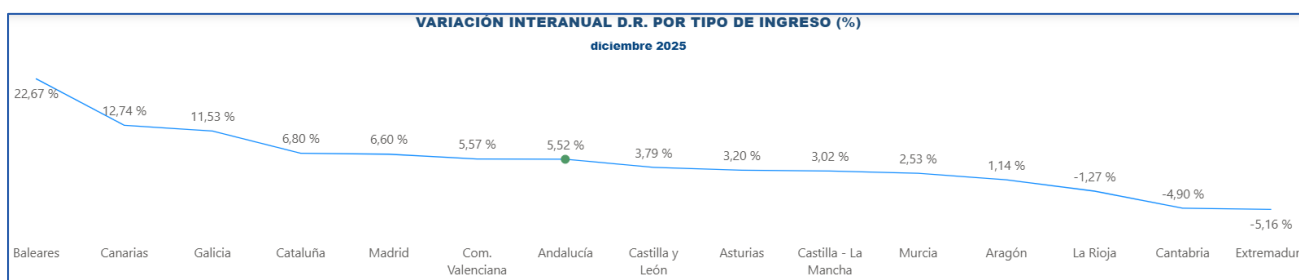
El peso de los derechos reconocidos sobre PIB del total de impuestos directos es para el caso de Andalucía 0,48 puntos porcentuales inferior a la media, mientras que en relación a estos ingresos sobre la población, Andalucía es la sexta región que menos ingresos reconocidos por habitante.



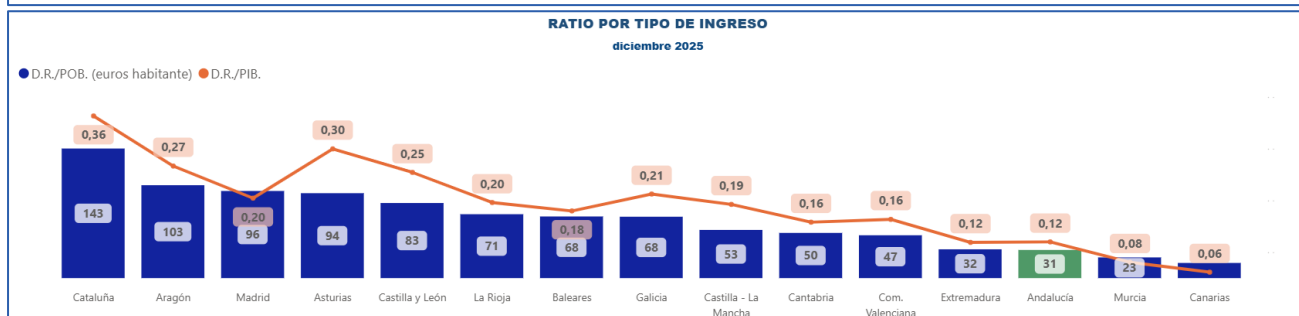
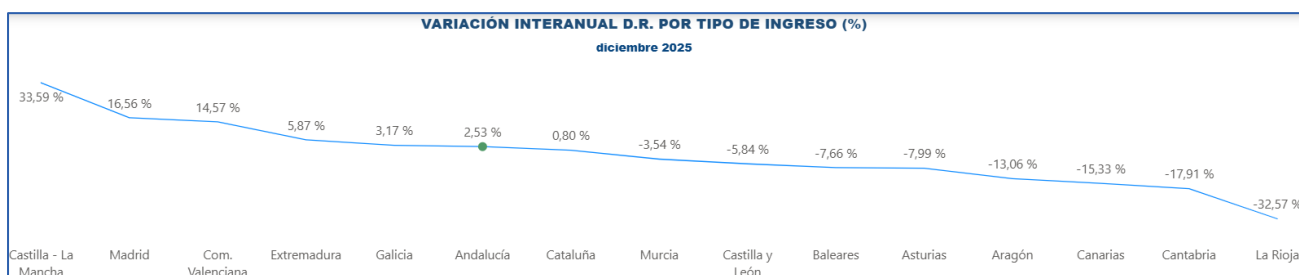
En relación a la estructura del capítulo 1 de ingresos, el 97% corresponde a los derechos reconocidos por el IRPF.



### Impuesto Renta Personas Físicas

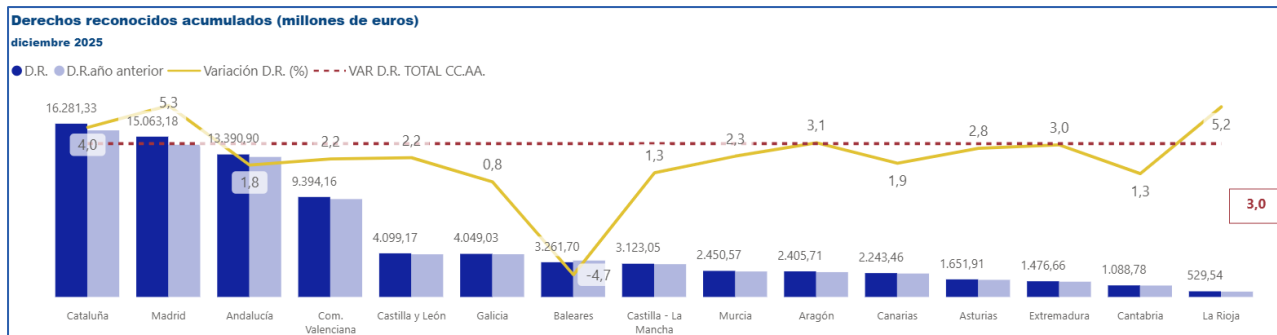


### Impuesto sobre Sucesiones y Donaciones



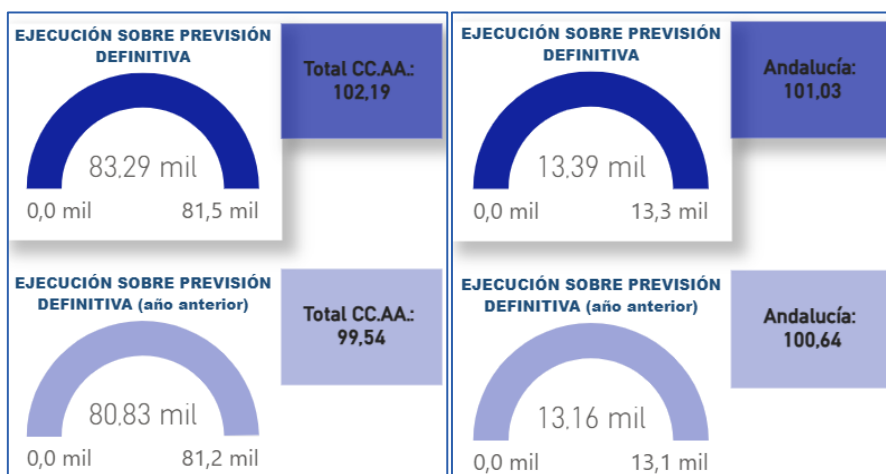
### 3.3.2. Capítulo 2 - Impuestos indirectos

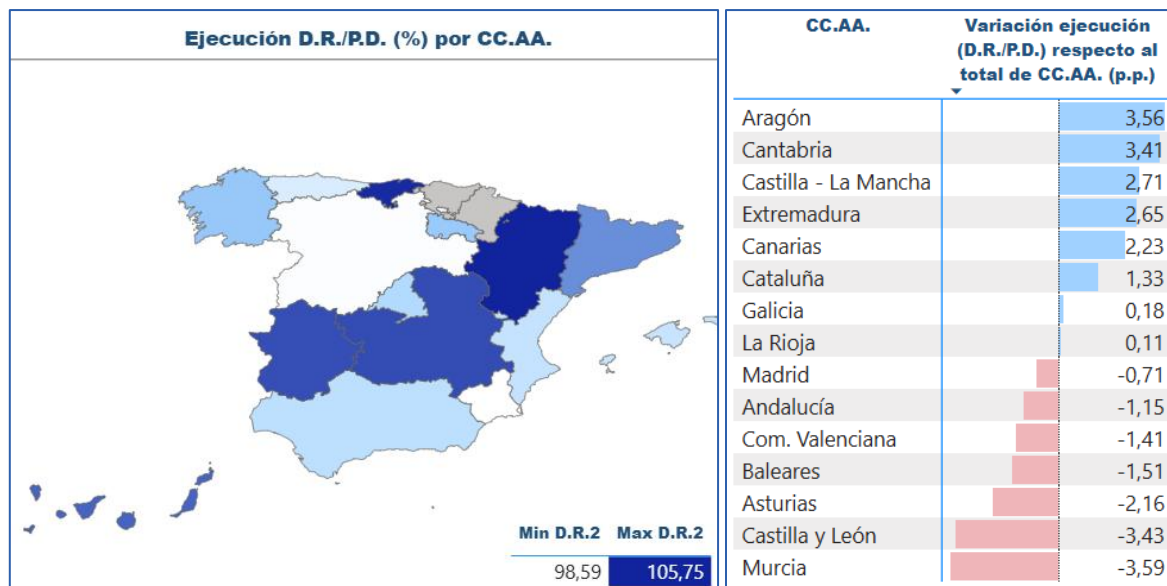
Los derechos reconocidos por impuestos indirectos aumentaron en un 1,8% durante el último ejercicio, crecimiento inferior en 1,2 p.p. a la media de las comunidades.



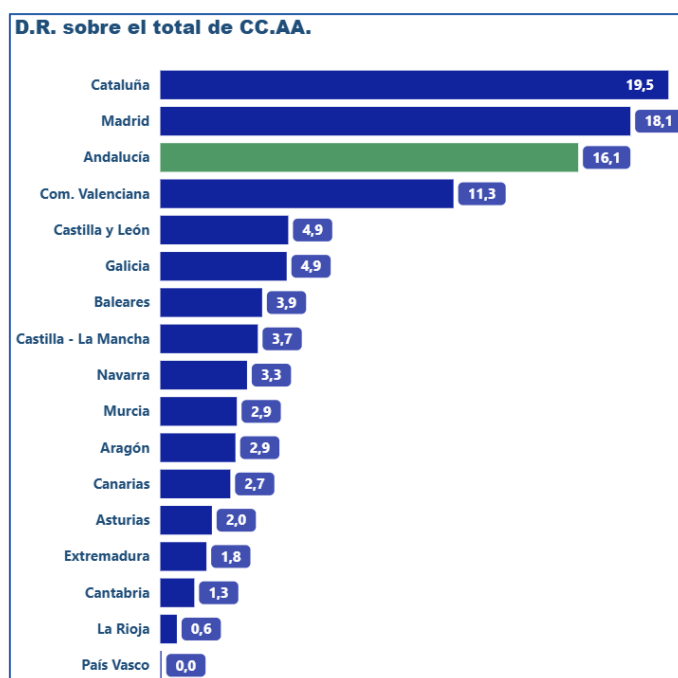
CC.AA.	Variación D.R. (millones de euros)	Variación D.R. respecto al total de CCA.AA. (p.p.)
Navarra	347,10	11,23
Madrid	758,70	2,25
La Rioja	26,31	2,18
Cataluña	627,82	0,96
Aragón	72,45	0,06
Extremadura	42,67	-0,07
Asturias	44,66	-0,27
Murcia	55,44	-0,73
Castilla y León	89,22	-0,82
Com. Valenciana	197,84	-0,90
Canarias	41,85	-1,15
Andalucía	234,84	-1,26
Castilla - La Mancha	41,16	-1,71
Cantabria	13,81	-1,77
Galicia	31,93	-2,25
Baleares	-160,42	-7,74
País Vasco	-0,59	-18,28
<b>Total CC.AA.</b>	<b>2.464,80</b>	<b>0,00</b>

El grado de realización de los derechos reconocidos por impuestos indirectos se sitúa para la comunidad andaluza en el 101,03% respecto a la previsión definitiva, 1,16 p.p. por debajo de la ejecución media.





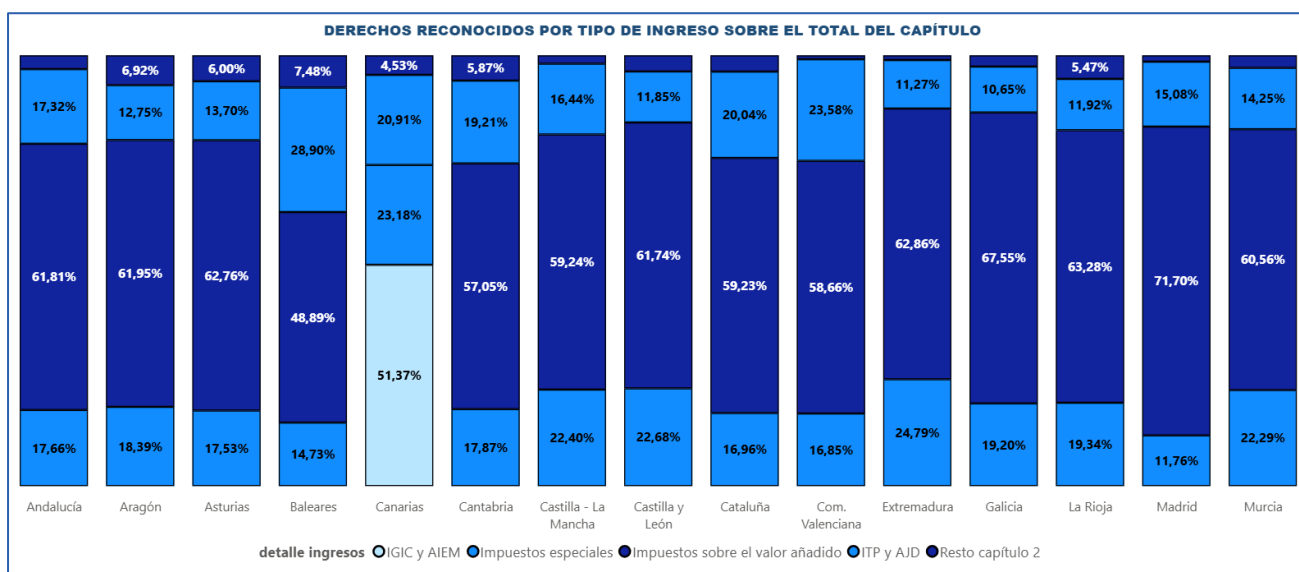
Los derechos reconocidos por impuestos indirectos representan en Andalucía el 16,1% del total de comunidades, superada por Cataluña y Madrid.



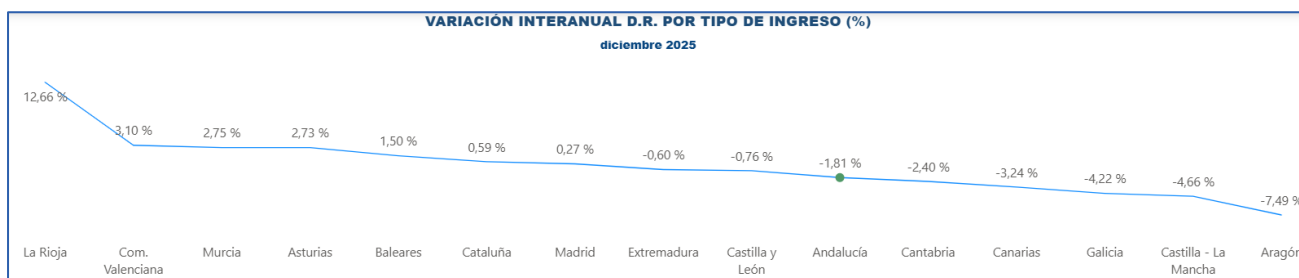
El peso de los derechos reconocidos por impuestos indirectos representa en el caso andaluz el 5,96% del PIB, 1,01 p.p. por encima de la media autonómica. En relación a la población es la sexta región que menos ingreso per cápita reconoce por este concepto.



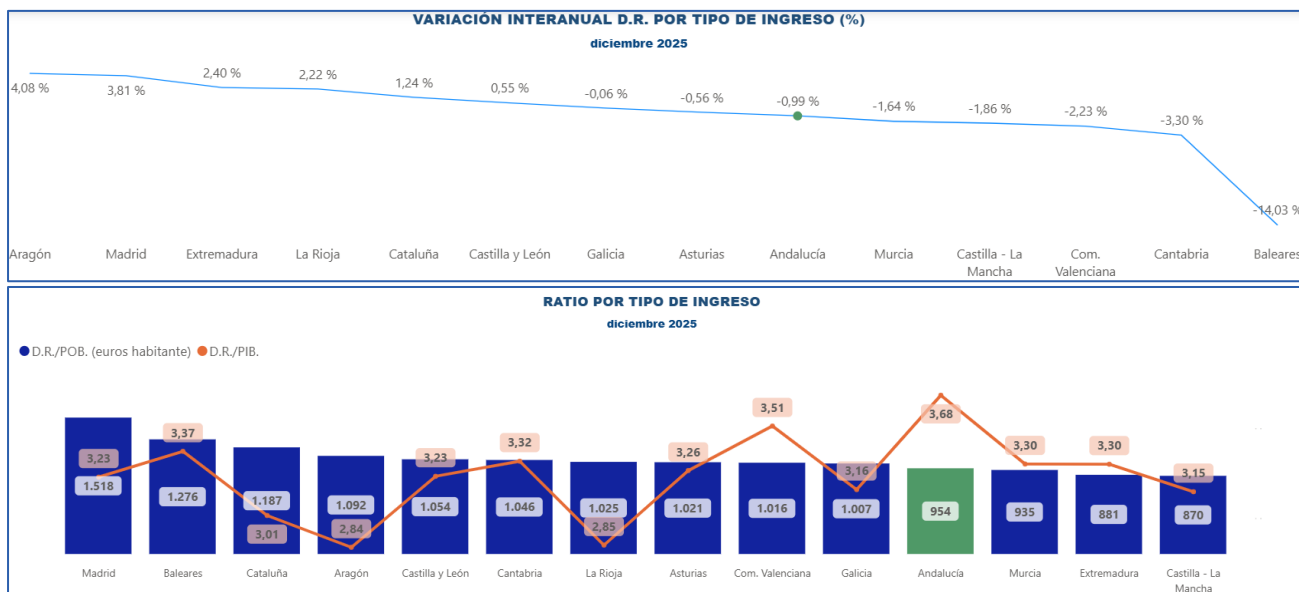
En relación a la estructura del capítulo 2 en Andalucía los derechos reconocidos por IVA representan el 61,81% del total del capítulo, seguido de los impuestos especiales (17,66%) y del ITP y AJD (17,32%).



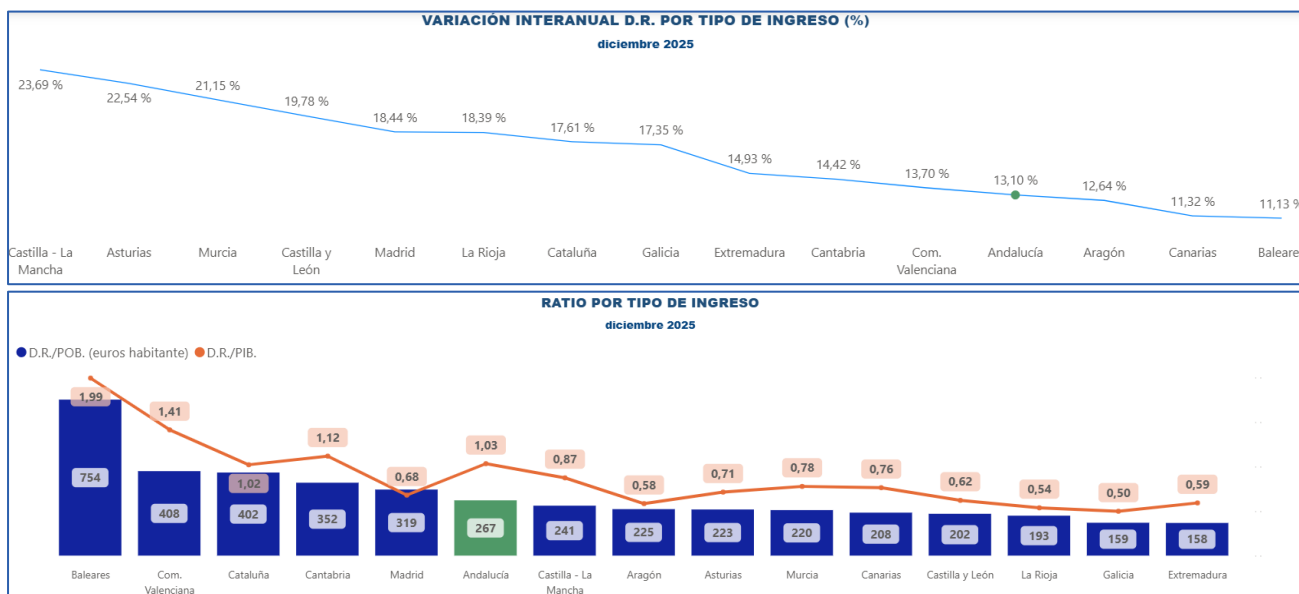
### Impuestos especiales



### Impuesto sobre el valor añadido

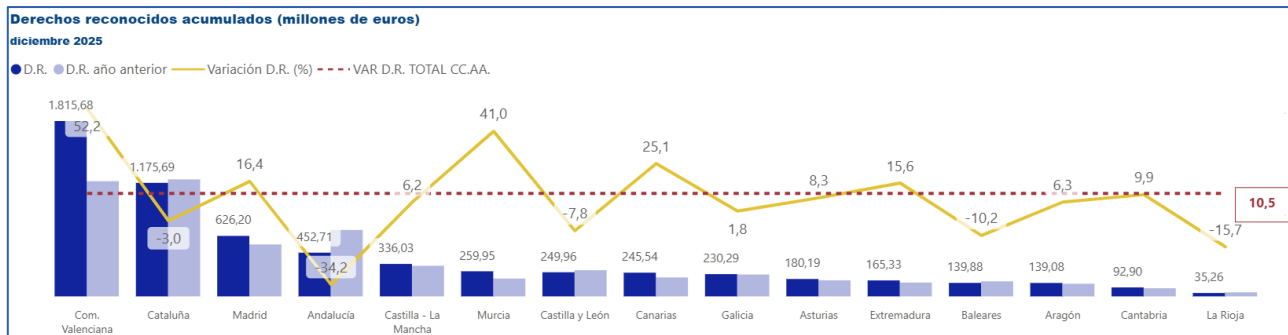


### ITP y AJD



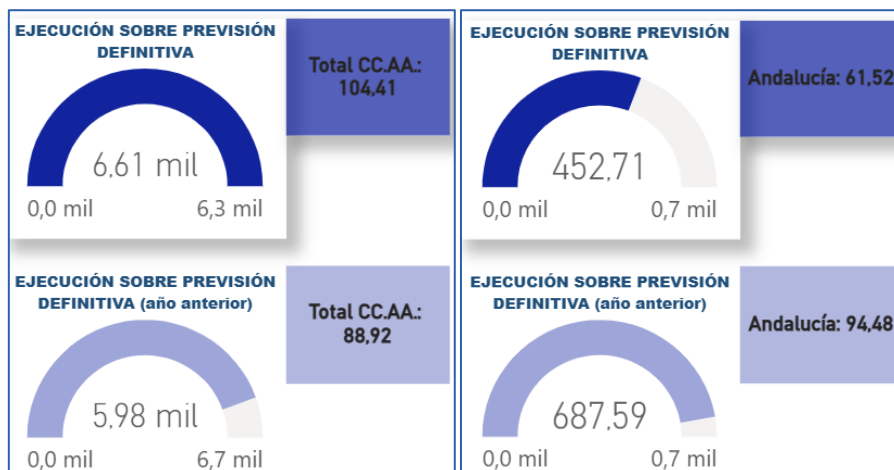
### 3.3.3. Capítulo 3 - Tasas y precios públicos

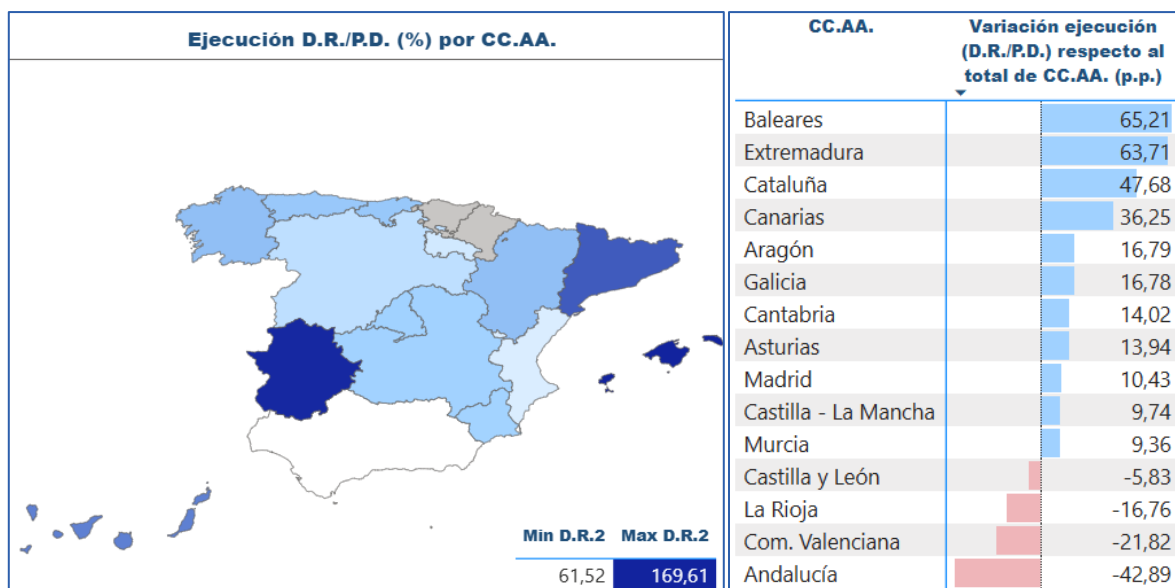
Andalucía es la comunidad que más descenso ha experimentado en cuanto a los ingresos por tasas y precios públicos, con un decremento interanual del -34,16%, inferior en 44,61 p.p. a la media de las comunidades autónomas.



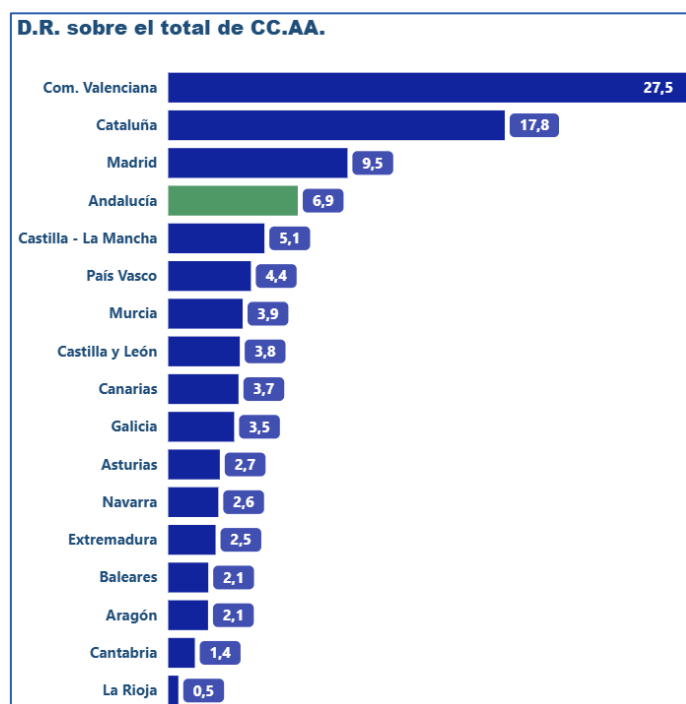
CC.AA.	Variación D.R. (millones de euros)	Variación D.R. respecto al total de CCA.AA. (p.p.)
Com. Valenciana	622,75	41,75
Murcia	75,60	30,55
Canarias	49,22	14,62
Madrid	88,18	5,94
Extremadura	22,28	5,13
Cantabria	8,33	-0,59
Asturias	13,83	-2,14
País Vasco	21,32	-2,48
Aragón	8,19	-4,19
Castilla - La Mancha	19,66	-4,23
Navarra	6,03	-6,88
Galicia	4,08	-8,65
Cataluña	-35,75	-13,40
Castilla y León	-21,22	-18,27
Baleares	-15,82	-20,61
La Rioja	-6,56	-26,13
Andalucía	-234,87	-44,61
<b>Total CC.AA.</b>	<b>625,26</b>	<b>0,00</b>

El grado de realización de los derechos reconocidos por tasas y precios públicos se sitúa para la comunidad andaluza en el 61,52% respecto a la previsión definitiva.

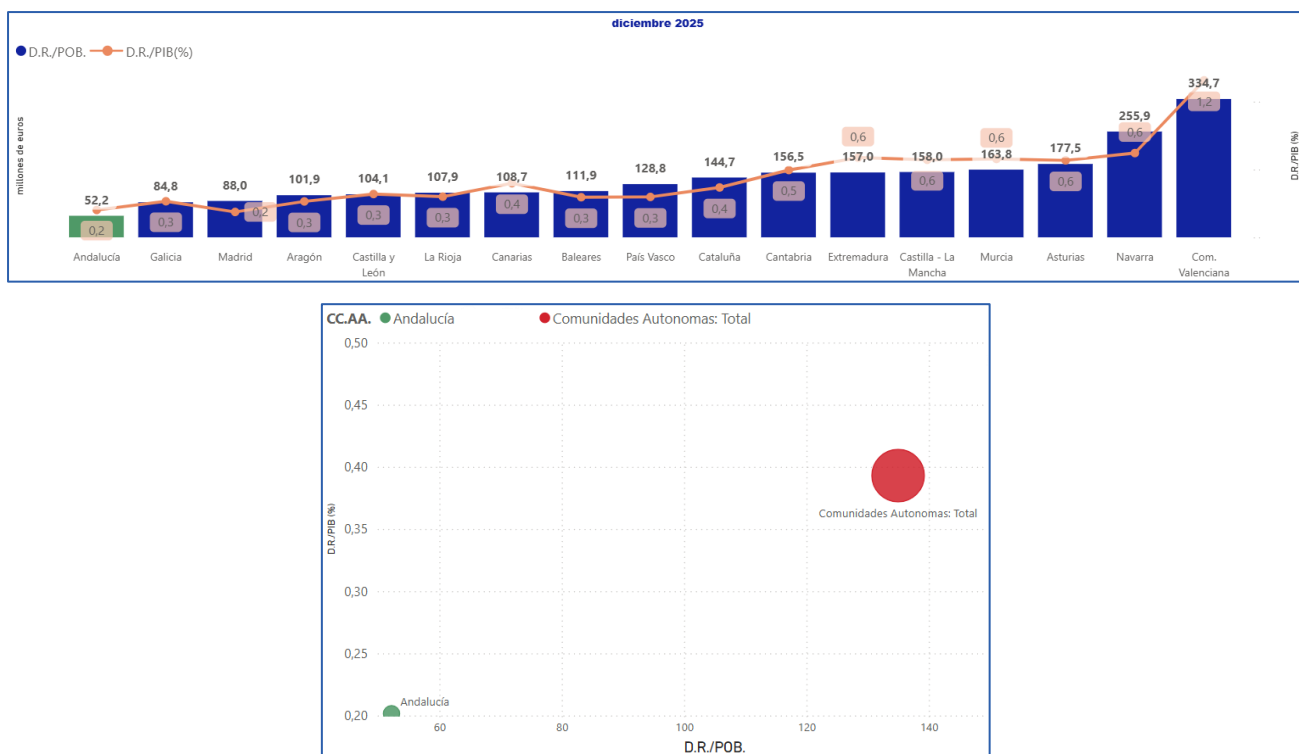




Los derechos reconocidos por tasas en la comunidad andaluza representan el 6,9% del total reconocido por las comunidades autónomas, por detrás de la Comunidad Valenciana, Cataluña y Madrid.

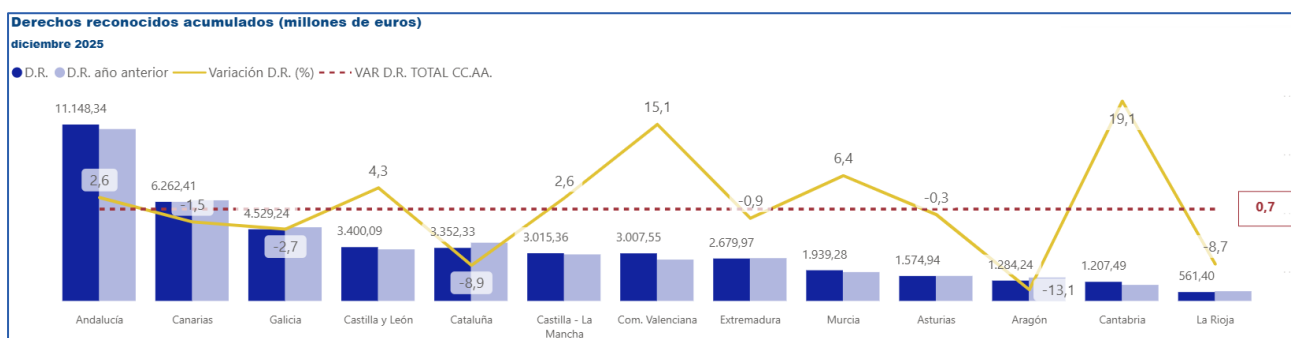


El peso de los derechos reconocidos por tasas representa en el caso andaluz el 0,2% del PIB, en línea con la media autonómica (0,39%). En relación a la población es la comunidad que menos ingreso per cápita reconoce por este concepto.



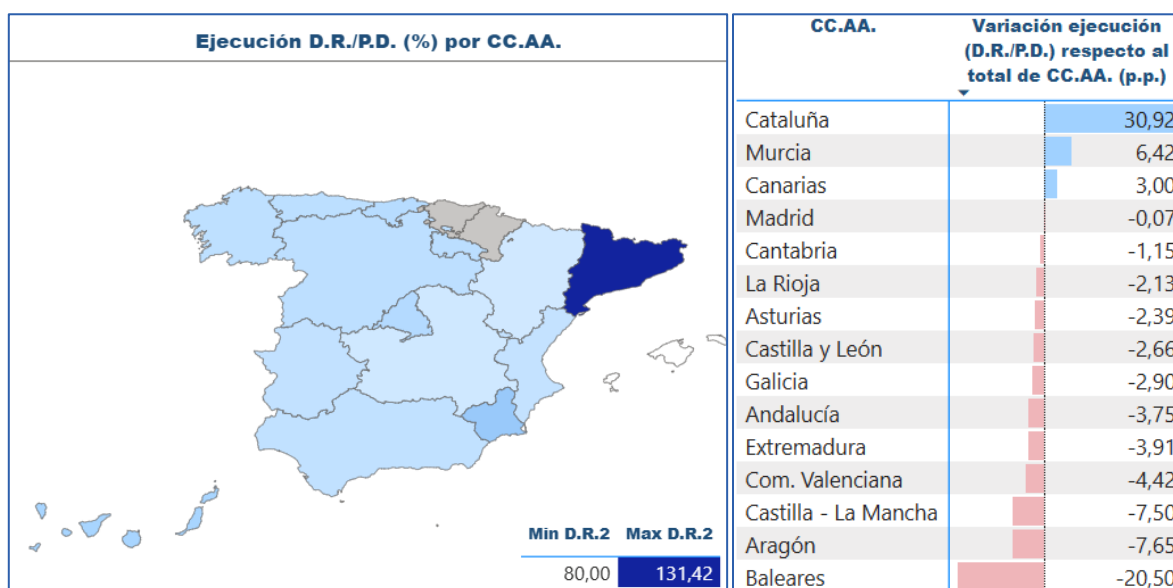
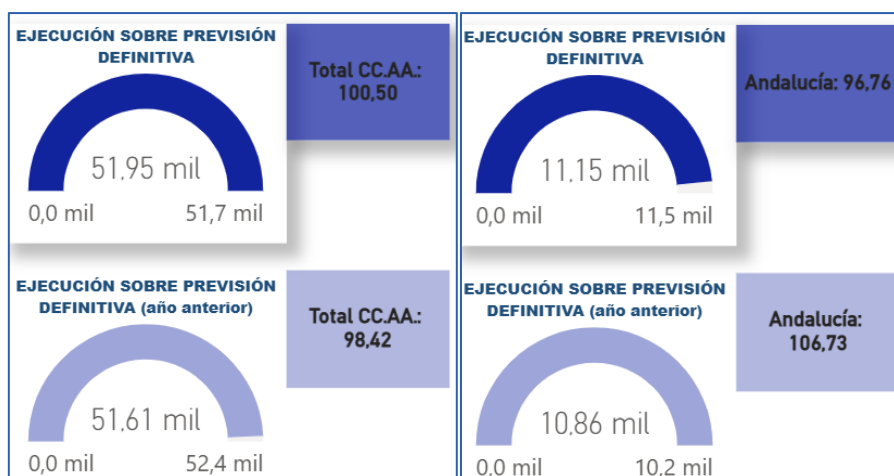
### 3.3.4. Capítulo 4 - Transferencias corrientes

Los derechos reconocidos por transferencias corrientes ascendieron en 2025 a 11.148,34 millones de euros, lo que supone un incremento interanual del 2,6%, incremento similar al registrado por el total de comunidades (0,7%). Madrid y Baleares presentan fondos por recursos del sistema de financiación negativo.

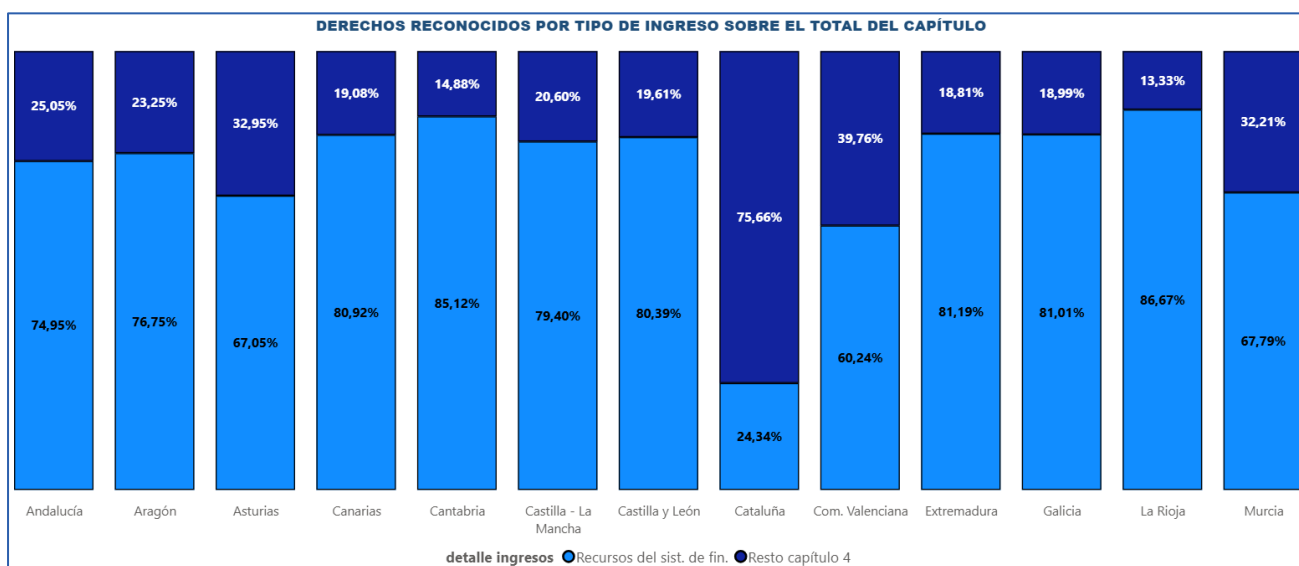
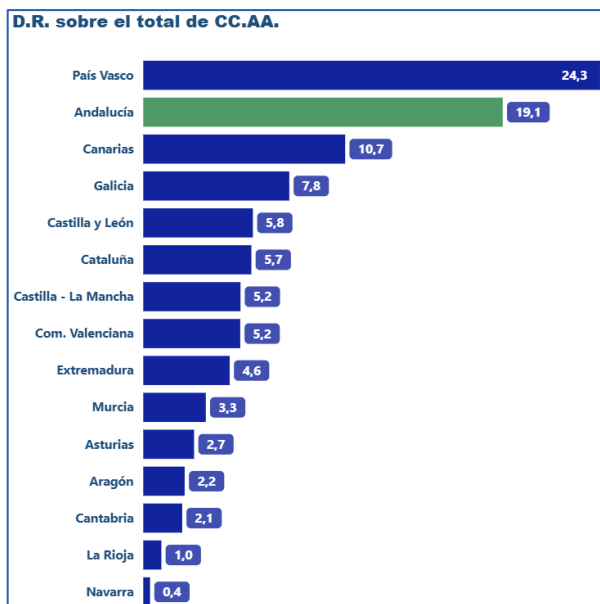


CC.AA.	Variación D.R. (millones euros)	Variación D.R. respecto al total de CCA.AA. (p.p.)
Cantabria	193,39	18,40
Com. Valenciana	394,90	14,45
País Vasco	1.351,68	9,88
Murcia	116,26	5,71
Castilla y León	139,44	3,61
Andalucía	285,97	1,97
Castilla - La Mancha	75,30	1,90
Asturias	-4,39	-0,94
Extremadura	-24,64	-1,58
Canarias	-97,30	-2,20
Galicia	-127,96	-3,41
La Rioja	-53,54	-9,37
Cataluña	-328,43	-9,59
Navarra	-23,49	-10,69
Aragón	-193,42	-13,75
<b>Total CC.AA.</b>	<b>1.703,78</b>	<b>2,34</b>

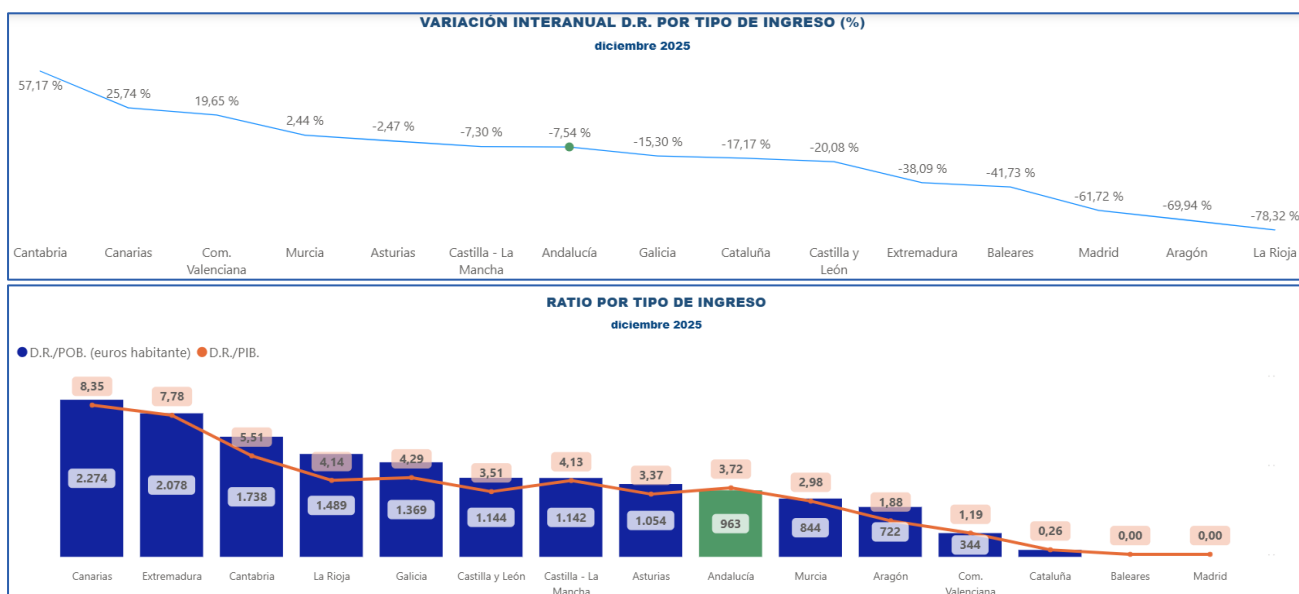
El grado de realización de los derechos reconocidos por transferencias corrientes se sitúa para la comunidad andaluza en el 96,76% respecto a la previsión definitiva.



Andalucía reconoce el 19,1% del total de derechos reconocidos por transferencias corrientes, y es la segunda comunidad que más ingresos reconoce por este concepto solo detrás del País Vasco.

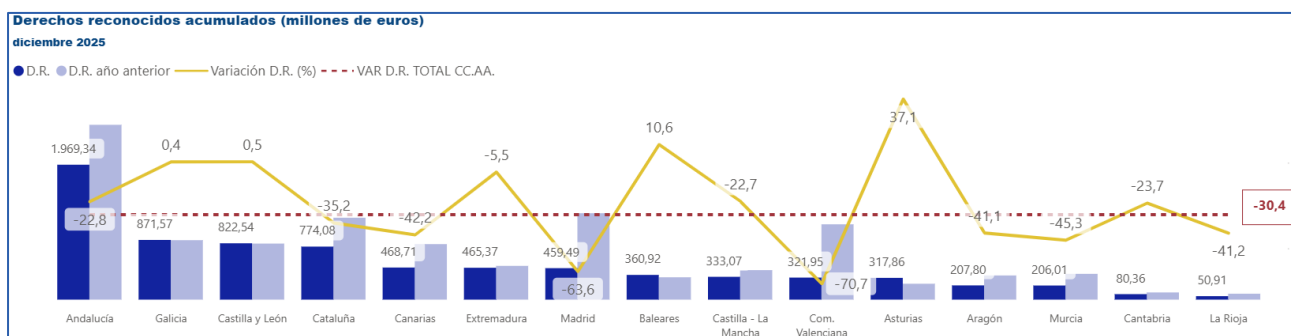


### Recursos del sist. de fin.



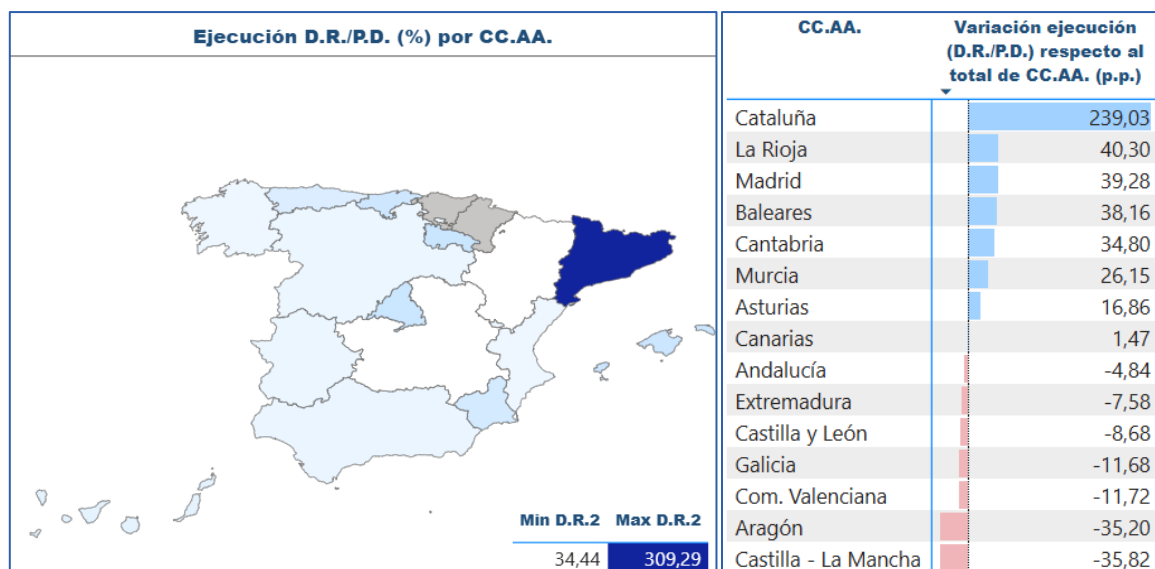
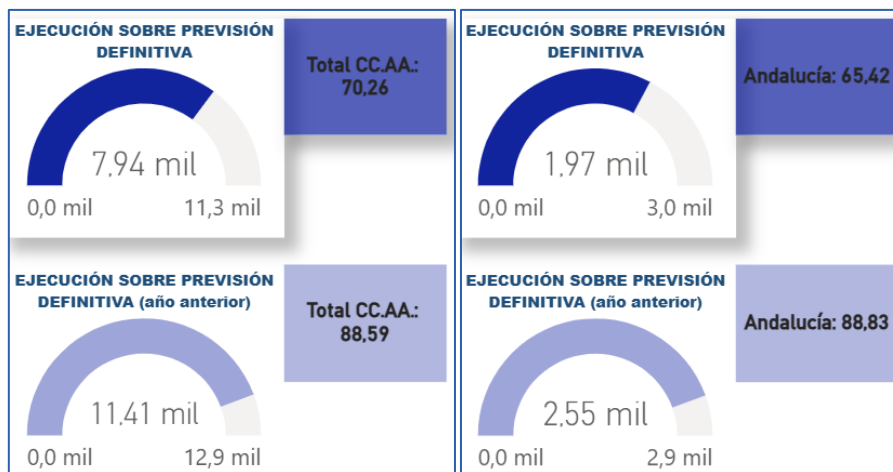
### 3.4. Ingresos de capital (capítulos 6 y 7)

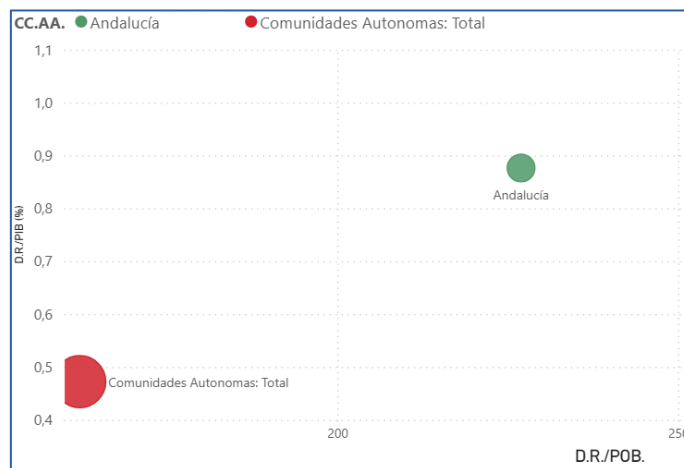
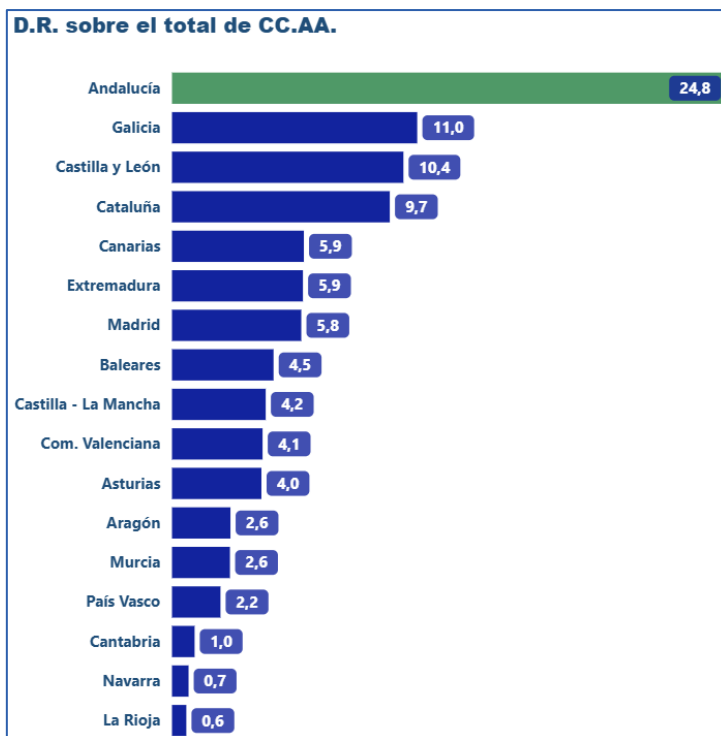
Las operaciones de capital en la Comunidad Autónoma de Andalucía experimentaron un decremento del 22,8% frente a la caída del 30,4% del total de comunidades.



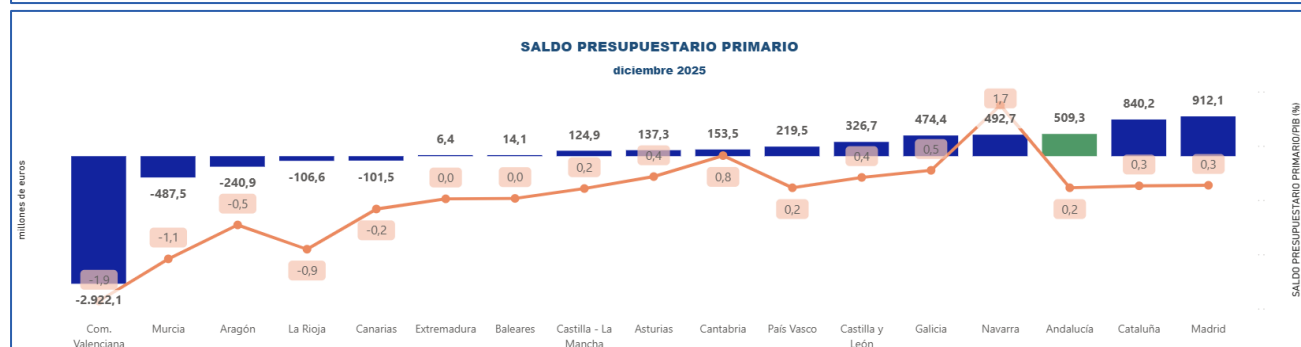
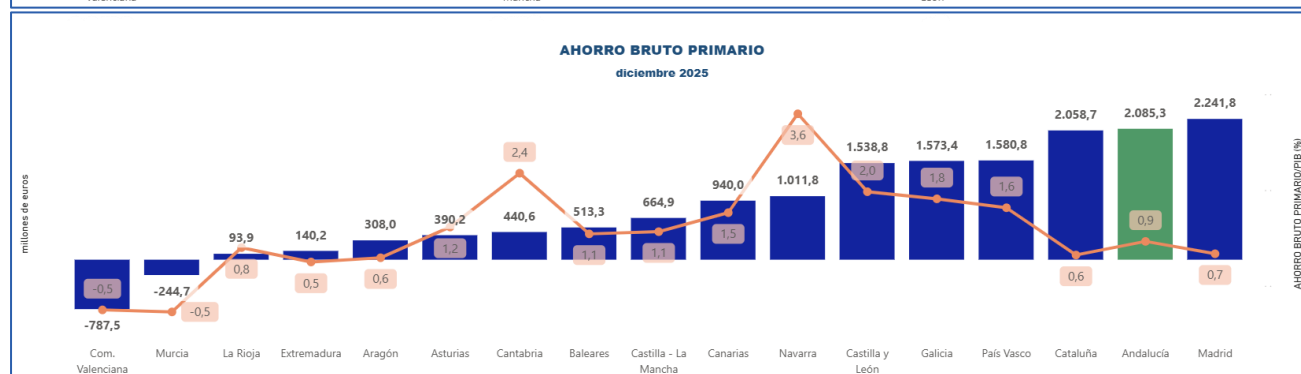
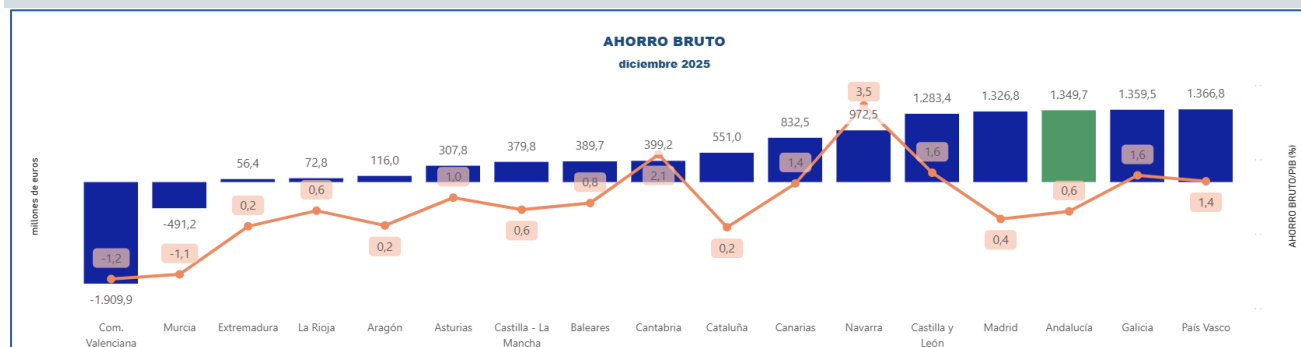
CC.AA.	Variación D.R. (millones de euros)	Variación D.R. respecto al total de CCA.AA. (p.p.)
Asturias	85,96	67,46
Baleares	34,44	40,94
Castilla y León	4,05	30,89
Galicia	3,84	30,83
Extremadura	-27,21	24,87
Castilla - La Mancha	-97,59	7,73
Andalucía	-582,38	7,57
Cantabria	-24,91	6,73
País Vasco	-58,60	5,01
Cataluña	-421,23	-4,85
Aragón	-145,26	-10,75
La Rioja	-35,68	-10,81
Canarias	-341,81	-11,78
Murcia	-170,45	-14,89
Madrid	-801,98	-33,18
Navarra	-110,37	-34,82
Com. Valenciana	-777,80	-40,33
<b>Total CC.AA.</b>	<b>-3.466,98</b>	<b>0,00</b>

El grado de realización de los derechos reconocidos por operaciones de capital se sitúa para la comunidad andaluza en el 65,42% respecto a la previsión definitiva.





## 4. Indicadores presupuestarios y saldo fiscal



## ANEXO. Evolución presupuestos CC.AA. 2013-2025

Para las gráficas se ha seleccionado la comparativa con la Comunidad Autónoma de Cataluña.

